

**МИНИСТЕРСТВО СЕЛЬСКОГО ХОЗЯЙСТВА  
РОССИЙСКОЙ ФЕДЕРАЦИИ**  
Федеральное государственное бюджетное образовательное учреждение  
высшего образования  
**«КУБАНСКИЙ ГОСУДАРСТВЕННЫЙ АГРАРНЫЙ УНИВЕРСИТЕТ  
ИМЕНИ И.Т. ТРУБИЛИНА»**

**ФАКУЛЬТЕТ ПРИКЛАДНОЙ ИНФОРМАТИКИ**

**УТВЕРЖДАЮ**

Декан факультета

прикладной информатики

профессор

«27» марта 2020 г.



*С.А. Курносов*

**Рабочая программа дисциплины**  
**Разработка приложений для мобильных устройств**

Направление подготовки  
**38.03.05 Бизнес-информатика**

Направленность  
**Архитектура предприятия**


Уровень высшего образования  
**Бакалавриат**

Форма обучения  
**очная**

Краснодар  
2020


Рабочая программа дисциплины «Разработка приложений для мобильных устройств» разработана на основе ФГОС ВО 38.03.05 Бизнес-информатика, утвержденного приказом Министерства образования и науки РФ от 11.08.2016 г. № 1002.

Автор:  
доцент, канд. экон. наук

 Л.Е. Попок

Рабочая программа обсуждена и рекомендована к утверждению решением кафедры информационных систем от 16.03.2020г., протокол № 8.

Заведующий кафедрой,  
профессор

 Е.В. Попова

Рабочая программа одобрена на заседании методической комиссии факультета прикладной информатики, протокол от 27.03.2020 г. № 7.

Председатель  
методической комиссии  
канд. пед. наук, доцент

 Т.А. Крамаренко

Руководитель  
основной профессиональной  
образовательной программы  
канд. экон. наук, доцент

 А.Е. Вострокнутов

## 1 Цель и задачи освоения дисциплины

**Целью** освоения дисциплины «Разработка приложений для мобильных устройств» является изучение технологии разработки программного обеспечения для мобильных устройств с операционными системами на различных платформах, основ управления качеством и стандартизации разработки программных средств, формирование навыков использования современных технологий программирования.

### **Задачи:**

- программирование приложений, создание прототипа информационной системы, документирование проектов информационной системы на стадиях жизненного цикла, использование функциональных и технологических стандартов;
- сбор детальной информации для формализации предметной области проекта и требований пользователей заказчика;
- участие в техническом и рабочем проектировании компонентов информационных систем в соответствии со спецификой профиля подготовки.

## 2 Перечень планируемых результатов по дисциплине, соотнесенных с планируемыми результатами освоения ОПОП ВО

**В результате освоения дисциплины формируются следующие компетенции:**

ПК-13 – умение проектировать и внедрять компоненты ИТ-инфраструктуры предприятия, обеспечивающие достижение стратегических целей и поддержку бизнес-процессов;

ПК-18 – способность использовать соответствующий математический аппарат и инструментальные средства для обработки, анализа и систематизации информации по теме исследования.

## 3 Место дисциплины в структуре ОПОП ВО

«Разработка приложений для мобильных устройств» является дисциплиной по выбору вариативной части ОПОП подготовки обучающихся по направлению 38.03.05 «Бизнес-информатика», направленность «Архитектура предприятия».

## 4 Объем дисциплины (72 часа, 2 зачетные единицы)

Виды учебной работы	Объем, часов	
	Очная	Заочная
<b>Контактная работа</b> в том числе:	35	–

Виды учебной работы	Объем, часов	
	Очная	Заочная
— аудиторная по видам учебных занятий	34	—
— лекции	12	—
— практические	-	
— лабораторные	22	—
— внеаудиторная	1	—
— зачет	1	—
— экзамен	—	—
— защита курсовых работ (проектов)	—	—
<b>Самостоятельная работа</b> в том числе:	37	—
— курсовая работа (проект)	—	—
— прочие виды самостоятельной работы	37	—
<b>Итого по дисциплине</b>	72	—

## 5 Содержание дисциплины

По итогам изучаемого курса студенты сдают зачет.

Дисциплина изучается: на очной форме обучения на 4 курсе, в 8 семестре.

### Содержание и структура дисциплины по очной форме обучения

№ п/п	Наименование темы с указанием основных вопросов	Формируемые компетенции	Семестр	Виды учебной работы, включая самостоятельную работу студентов и трудоемкость (в часах)			
				Лекции	Практические занятия	Лабораторные занятия	Самостоятельная работа
1	Введение в разработку мобильных приложений	ПК-13; ПК-18	8	1			4
2	Мобильные технологии: эволюция, рынок, современное состояние.	ПК-13; ПК-18	8	1			4
3	Инструментальные среды для разработки мобильных приложений	ПК-13; ПК-18	8	1			4
4	Разработка мобильных приложений для ОС Android. Структура приложения	ПК-13; ПК-18	8	1		2	4

№ п/п	Наименование темы с указанием основных вопросов	Формируемые компетенции	Семестр	Виды учебной работы, включая самостоятельную работу студентов и трудоемкость (в часах)			
				Лекции	Практические занятия	Лабораторные занятия	Самостоятельная работа
5	Разработка мобильных приложений для ОС Android. View и Activity	ПК-13; ПК-18	8	2		4	4
6	Разработка мобильных приложений для ОС Android. Работа с сетью	ПК-13; ПК-18	8	2		4	4
7	Разработка мобильных приложений для ОС Android. Работа с локальной базой данных	ПК-13; ПК-18	8	2		4	5
8	Разработка мобильных приложений для iOS. Основные положения	ПК-13; ПК-18	8	1		4	4
9	Технологии реализации мобильных приложений в магазинах приложений	ПК-13; ПК-18	8	1		4	4
Итого				12	-	22	37

## 6 Перечень учебно-методического обеспечения для самостоятельной работы обучающихся по дисциплине

Методические указания (для самостоятельной работы)

1. Разработка приложений под мобильные устройства : метод. указания по организации самостоятельной работы и подготовке курсовой работы / сост. Л. Е. Попок, Д. А. Замотайлова, Д. Н. Савинская. – Краснодар : КубГАУ, 2020. – 26 с. Режим доступа:  
[https://edu.kubsau.ru/file.php/118/RMP\\_MU.pdf](https://edu.kubsau.ru/file.php/118/RMP_MU.pdf)

## 7 Фонд оценочных средств для проведения промежуточной аттестации

### 7.1 Перечень компетенций с указанием этапов их формирования в процессе освоения ОПОП ВО

Номер семестра*	Этапы формирования и проверки уровня сформированности компетенций по дисциплинам, практикам в процессе освоения ОПОП ВО
	ПК-13 умение проектировать и внедрять компоненты ИТ-инфраструктуры предприятия, обеспечивающие достижение стратегических целей и поддержку бизнес-процессов
12	Программирование
2	Практика по получению первичных профессиональных умений и навы-

Номер семестра*	Этапы формирования и проверки уровня сформированности компетенций по дисциплинам, практикам в процессе освоения ОПОП ВО
	ков, в том числе первичных умений и навыков научно-исследовательской деятельности
3	Объектно-ориентированное программирование
3	Алгоритмы и структуры данных
5	Базы данных
6	Проектирование информационных систем
6	Разработка бизнес-приложений
6	WEB-программирование
8	Разработка приложений для мобильных устройств
8	Разработка программ системного назначения
8	Преддипломная практика
8	Защита выпускной квалификационной работы, включая подготовку к защите и процедуру защиты
ПК-18 способность использовать соответствующий математический аппарат и инструментальные средства для обработки, анализа и систематизации информации по теме исследования	
1	Дискретная математика
1	Линейная алгебра и аналитическая геометрия
12	Программирование
2	Математический анализ
2	Теория вероятностей и математическая статистика
2	Практика по получению первичных профессиональных умений и навыков, в том числе первичных умений и навыков научно-исследовательской деятельности
3	Дифференциальные и разностные уравнения
3	Объектно-ориентированное программирование
3	Элементы теории нечетких множеств
3	Алгоритмы и структуры данных
4	Математическая экономика
4	Бухгалтерский и управленческий учет
4	Научно-исследовательская работа
4	Системы компьютерной математики
5	Анализ данных
5	Исследование операций
5	Разработка приложений в среде Microsoft Office
5	Компьютерная графика
6	Общая теория систем
6	Имитационное моделирование
6	Разработка бизнес-приложений
6	WEB-программирование
6	Системный анализ
6	Анализ сложных систем
6	Основы финансовых вычислений
6	Информационные системы в финансово-кредитной сфере
7	Инженерия знаний и интеллектуальные системы
7	Современные методы и системы принятия решений
8	Информационная бизнес-аналитика
8	Разработка приложений для мобильных устройств

Номер семестра*	Этапы формирования и проверки уровня сформированности компетенций по дисциплинам, практикам в процессе освоения ОПОП ВО
8	Разработка программ системного назначения
8	Преддипломная практика
8	Защита выпускной квалификационной работы, включая подготовку к защите и процедуру защиты

## 7.2 Описание показателей и критериев оценивания компетенций на различных этапах их формирования, описание шкалы оценивания

Планируемые результаты освоения компетенции (индикаторы достижения компетенции)	Уровень освоения				Оценочное средство
	«неудовлетворительно» минимальный не достигнут	«удовлетворительно» минимальный (пороговый)	«хорошо» средний	«отлично» высокий	
<i>ПК-13 умение проектировать и внедрять компоненты ИТ-инфраструктуры предприятия, обеспечивающие достижение стратегических целей и поддержку бизнес-процессов</i>					
<p><b>Знать:</b></p> <ul style="list-style-type: none"> <li>- компоненты ИТ-инфраструктуры предприятия, обеспечивающие достижение стратегических целей и поддержку бизнес-процессов</li> <li>- структуру и основные элементы ИС;</li> <li>- назначение и функциональные особенности элементов ИС;</li> <li>- принципы, методы, приемы и средства проектирования ИС;</li> <li>- методы управления процессом проектирования</li> </ul>	Уровень знаний ниже минимальных требований, имели место грубые ошибки	Минимально допустимый уровень знаний, допущено много негрубых ошибок	Уровень знаний в объеме, соответствующем программе подготовки, допущено несколько негрубых ошибок	Уровень знаний в объеме, соответствующем программе подготовки, без ошибок	Доклады, лабораторные работы, зачет (вопросы и задания)
<p><b>Уметь:</b></p> <ul style="list-style-type: none"> <li>- проектировать и внедрять компоненты ИТ-инфраструктуры предприятия, обеспечивающие достижение стратегических целей и поддержку бизнес-процессов</li> <li>- обосновать выбор структуры и параметров проектируемой системы;</li> <li>- разрабатывать алгоритмы работы функциональных элементов;</li> <li>- внедрять и сопровождать разработанные системы.</li> </ul>	При решении стандартных задач не продемонстрированы основные умения, имели место грубые ошибки	Продемонстрированы основные умения, решены типовые задачи с негрубыми ошибками, выполнены все задания, но не в полном объеме	Продемонстрированы все основные умения, решены все основные задачи с негрубыми ошибками, выполнены все задания в полном объеме, но некоторые с недочетами	Продемонстрированы все основные умения, решены все основные задачи с отдельными несущественными недочетами, выполнены все задания в полном объеме	
<p><b>Владеть:</b></p> <ul style="list-style-type: none"> <li>- навыками проектирования компонентов ИТ-инфраструктуры предприятия, обеспечивающие достижение стратегических целей и поддержку бизнес-процессов</li> </ul>	При решении стандартных задач не продемонстрированы базовые навыки, имели место грубые ошибки	Имеется минимальный набор навыков для решения стандартных задач с некоторыми недочетами	Продемонстрированы базовые навыки при решении стандартных задач с некоторыми недочетами	Продемонстрированы навыки при решении нестандартных задач без ошибок и недочетов	
<i>ПК-18 способность использовать соответствующий математический аппарат и инструментальные сред-</i>					

Планируемые результаты освоения компетенции (индикаторы достижения компетенции)	Уровень освоения				Оценочное средство
	«неудовлетворительно» минимальный не достигнут	«удовлетворительно» минимальный (пороговый)	«хорошо» средний	«отлично» высокий	
<i>ства для обработки, анализа и систематизации информации по теме исследования</i>					
Знать: - современный математический аппарат и инструментальные средства для обработки, анализа и систематизации информации	Уровень знаний ниже минимальных требований, имели место грубые ошибки	Минимально допустимый уровень знаний, допущено много негрубых ошибок	Уровень знаний в объеме, соответствующем программе подготовки, допущено несколько негрубых ошибок	Уровень знаний в объеме, соответствующем программе подготовки, без ошибок	Доклады, лабораторные работы, зачет (вопросы и задания)
Уметь: - использовать соответствующий математический аппарат и инструментальные средства для обработки, анализа и систематизации информации по теме исследования	При решении стандартных задач не продемонстрированы основные умения, имели место грубые ошибки	Продемонстрированы основные умения, решены типовые задачи с негрубыми ошибками, выполнены все задания, но не в полном объеме	Продемонстрированы все основные умения, решены все основные задачи с негрубыми ошибками, выполнены все задания в полном объеме, но некоторые с недочетами	Продемонстрированы все основные умения, решены все основные задачи с отдельными несущественными недочетами, выполнены все задания в полном объеме	
Владеть: - практическими навыками использования математического аппарата и инструментальных средств для обработки, анализа и систематизации информации по теме исследования	При решении стандартных задач не продемонстрированы базовые навыки, имели место грубые ошибки	Имеется минимальный набор навыков для решения стандартных задач с некоторыми недочетами	Продемонстрированы базовые навыки при решении стандартных задач с некоторыми недочетами	Продемонстрированы навыки при решении нестандартных задач без ошибок и недочетов	

### **7.3 Типовые контрольные задания или иные материалы, необходимые для оценки знаний, умений, навыков, характеризующих этапы формирования компетенций в процессе освоения ОПОП ВО**

#### **Оценочные средства по компетенции ПК-13, ПК-18 для текущего контроля**

##### **Доклады**

##### **Примеры тем докладов**

1. Недостатки использования мобильных приложений в сравнении с десктопными приложениями.
2. Инструментальные среды разработки мобильных приложений для операционной системы Apple iOS.



3. Инструментальные среды разработки мобильных приложений для операционной системы Android.
4. Инструментальные среды разработки мобильных приложений для операционной системы Windows Phone.
5. Структура операционной системы iOS.

### **Лабораторные работы.**

#### ***Пример лабораторной работы.***

#### **Обработчики события**

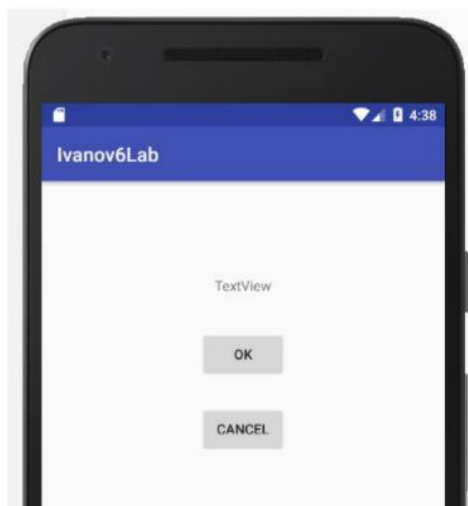
Создайте новый модуль.

В момент создания модуля внесите следующие его параметры:

Application/Library name: Ivanov6Lab

Module name: ivanov6lab

Создайте следующий интерфейс:



Проставьте следующие id для элементов:

- Для TextView – tvOut;
- Для первой кнопки – btnOk;
- Для второй кнопки – btnCancel.

Теперь нужно сделать так, чтобы по нажатию кнопки менялось содержимое TextView. По нажатию кнопки ОК – выводился текст: «Нажата кнопка ОК», по нажатию Cancel – «Нажата кнопка Cancel».

Откройте MainActivity.java. Описание объектов следует вынести за пределы метода onCreate. Для того, чтобы можно было из любого метода обращаться к ним. В onCreate эти объекты нужно заполнить с помощью метода findViewById. В итоге должен получиться такой код:

```

public class MainActivity extends AppCompatActivity {
    TextView tvOut;
    Button btnOk;
    Button btnCancel;

    @Override
    protected void onCreate(Bundle savedInstanceState) {
        super.onCreate(savedInstanceState);
        setContentView(R.layout.activity_main);

        tvOut = (TextView) findViewById(R.id.tvOut);
        btnOk = (Button) findViewById(R.id.btnOk);
        btnCancel = (Button) findViewById(R.id.btnCancel);
    }
}

```

Объекты tvOut, btnOk и btnCancel соответствуют View-элементам экрана, и мы можем с ними работать. Нам надо научить кнопку реагировать на нажатие. Для этого у кнопки есть метод `setOnClickListener (View.OnClickListener l)`. На вход подается объект с интерфейсом `View.OnClickListener`. Именно этому объекту кнопка поручит обрабатывать нажатия. Создайте такой объект.

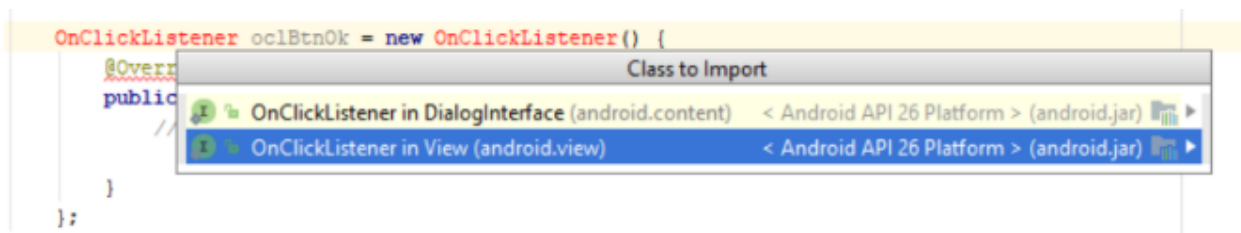
Код необходимо писать в onCreate:

```

OnClickListener oclBtnOk = new OnClickListener() {
    public void onClick(View v) {}
};

```

`OnClickListener` будет выделен красным. Необходимо обновить секцию `import` (`Alt+Enter`). Будет предложено выбрать один из двух интерфейсов с именем `OnClickListener`. Нам нужен `OnClickListener in View`, т.к. метод кнопки `setOnClickListener` принимает на вход именно его.



```

OnClickListener oclBtnOk = new OnClickListener() {
    @Override
    public
    //
}
};

```

Итак, мы создали объект `oclBtnOk`, который реализует интерфейс `View.OnClickListener`. Объект содержит метод `onClick` – это как раз то, что нам нужно. Именно этот метод будет вызван при нажатии кнопки.

В методе `onClick` напишите:

```
View.OnClickListener oclBtnOk = new View.OnClickListener() {
    public void onClick(View v) {
        tvOut.setText("Нажата кнопка OK");
    }
};
```

Обработчик нажатия готов. Осталось «скормить» его кнопке с помощью метода `setOnClickListener`.

После закрытия метода `View.OnClickListener` вставьте код:

```
btnOk.setOnClickListener(oclBtnOk);
```

Аналогично пропишите код для кнопки `Cancel`:

```
View.OnClickListener oclBtnCancel = new View.OnClickListener() {
    public void onClick(View v) {
        tvOut.setText("Нажата кнопка Cancel");
    }
};
```

```
btnCancel.setOnClickListener(oclBtnCancel);
```

Запустите приложение.

Покажите результат преподавателю.

### Вопросы и задания для проведения промежуточного контроля

**Компетенция: «ПК-13 – умение проектировать и внедрять компоненты ИТ-инфраструктуры предприятия, обеспечивающие достижение стратегических целей и поддержку бизнес-процессов»**

#### Вопросы к зачету

1. HTML5 и мобильные приложения
2. Вызов приложения из другого приложения в ОС Android
3. Инструментальные среды разработки мобильных приложений для операционной системы Apple iOS
4. Инструментальные среды разработки мобильных приложений для операционной системы Android
5. Инструментальные среды разработки мобильных приложений для операционной системы Windows Phone
6. Интерфейсы обмена данными

7. Нереляционные базы данных.
8. Основные технологии виртуализации в инструментальных средах при создании мобильных приложений
9. Основные требования к интерфейсу приложений Android
10. Основные требования к интерфейсу приложений iOS
11. Основы использования Android Studio.
12. Основы использования XCode.
13. Основы разработки приложений под мобильные устройства
14. Проектирование мобильных приложений с использованием C++
15. Работа Android-приложения с локальной базой данных
16. Ресурсы проекта.
17. Сборка проекта
18. Структура директорий проекта.
19. Структура операционной системы Android
20. Структура операционной системы iOS
21. Структура приложения Android
22. Структура приложения iOS
23. СУБД SQLite.
24. Считывание информации Android-приложением с XML-файла
25. Технологии фреймворков в проектировании мобильных приложений
26. Типовая структура приложения.
27. Фреймворк Adobe PhoneGap – обзор технологии
28. Фреймворк Appcelerator Titanium – обзор технологии
29. Фреймворк IBM Worklight – обзор технологии
30. Фреймворк Kony Platform – обзор технологии
31. Фреймворк Telerik Platform – обзор технологии
32. Фреймворк Verivo Akula – обзор технологии
33. Фреймворк Xamarin – обзор технологии

**Компетенция: «ПК-18 – способность использовать соответствующий математический аппарат и инструментальные средства для обработки, анализа и систематизации информации по теме исследования»**

#### **Вопросы к зачету**

1. Android-манифест
2. Бизнес-модели распространения мобильных приложений
3. Взаимодействие Android-приложения с сетью
4. Возникновение и эволюция магазинов приложений.
5. История возникновения мобильных операционных систем
6. История развития мобильных приложений.
7. История развития мобильных устройств.
8. Классификация видов мобильных приложений
9. Классификация мобильных операционных систем
10. Локальные базы данных.

11. Недостатки использования мобильных приложений в сравнении с десктопными приложениями
12. Организация безопасности приложения при работе с сетью.
13. Основные этапы становления рынка мобильных приложений
14. Перспективы развития рынка мобильных приложений в России
15. Понятие мобильных вычислительных устройств
16. Правила манифеста приложения при работе с сетью.
17. Преимущества использования мобильных приложений в сравнении с веб-приложениями
18. Проблемы безопасности мобильных операционных систем
19. Проблемы масштабирования СУБД в мобильных приложениях
20. Проблемы обеспечения безопасности в платных мобильных приложениях
21. Проблемы совместимости мобильных приложений со старыми версиями операционных систем
22. Современное состояние рынка мобильных приложений
23. Современное состояние рынка мобильных устройств.
24. Сравнительная характеристика современных мобильных операционных систем
25. Стратегия размещения приложения на AppStore
26. Стратегия размещения приложения на Google Play

#### ***Практические задания для зачета:***

В рамках практического задания для оценки освоения компетенций ПК-13, ПК-18 обучающемуся предлагается выполнить следующее задание (индивидуально по вариантам):

Создайте приложение с одним Activity, в котором будет представлен интерфейс для перевода:

- одной системы счисления в другую;
- одного вида валюты в другую;
- одной натуральной меры в другую и т.д.

Исходные данные выдаются по вариантам.

#### **7.4 Методические материалы, определяющие процедуры оценивания знаний, умений и навыков и опыта деятельности, характеризующих этапы формирования компетенций**

**Критерии оценки доклада:** новизна текста, обоснованность выбора источников литературы, степень раскрытия сущности вопроса, соблюдения требований к оформлению.

Оценка «отлично» – выполнены все требования к написанию доклада: обозначена проблема и обоснована её актуальность; сделан анализ различных точек зрения на рассматриваемую проблему и логично изложена собственная позиция; сформулированы выводы, тема раскрыта полностью, выдержан объём; соблюдены требования к внешнему оформлению.

Оценка «хорошо» – основные требования к докладу выполнены, но при этом допущены недочёты. В частности, имеются неточности в изложении материала; отсутствует логическая последовательность в суждениях; не выдержан объём доклада; имеются упущения в оформлении.

Оценка «удовлетворительно» – имеются существенные отступления от требований к реферированию. В частности: тема освещена лишь частично; допущены фактические ошибки в содержании доклада; отсутствуют выводы.

Оценка «неудовлетворительно» – тема доклада не раскрыта, обнаруживается существенное непонимание проблемы или доклад не представлен во все.

### **Критерии оценки лабораторной работы**

Оценка «**отлично**» выставляется в том случае, когда работа была выполнена полностью. Обучающийся владеет теоретическим материалом, отсутствуют ошибки при описании теории, формулирует собственные, самостоятельные, обоснованные, аргументированные суждения, представляет полные и развернутые ответы на дополнительные вопросы.

Оценка «**хорошо**» выставляется в том случае, когда работа выполнена полностью, обучающийся владеет теоретическим материалом, отсутствуют ошибки при описании теории, формулирует собственные, самостоятельные, обоснованные, аргументированные суждения, допуская незначительные ошибки на дополнительные вопросы.

Оценка «**удовлетворительно**» выставляется тогда, когда работа выполнена полностью, обучающийся владеет теоретическим материалом на минимально допустимом уровне, отсутствуют ошибки при описании теории, испытывает затруднения в формулировке собственных обоснованных и аргументированных суждений, допуская незначительные ошибки на дополнительные вопросы.

Оценка «**неудовлетворительно**» выставляется тогда, когда работа выполнена полностью, однако обучающийся не владеет теоретическим материалом, допуская грубые ошибки, испытывает затруднения в формулировке собственных суждений, неспособен ответить на дополнительные вопросы.

### **Критерии оценки знаний студента на зачете**

Оценка «**зачтено**» должна соответствовать параметрам любой из положительных оценок («отлично», «хорошо», «удовлетворительно»), «**незачтено**» - параметрам оценки «неудовлетворительно».

Оценка «отлично» выставляется студенту, который обладает всесторонними, систематизированными и глубокими знаниями материала учебной программы, умеет свободно выполнять задания, предусмотренные учебной программой, усвоил основную и ознакомился с дополнительной литературой.

Оценка «хорошо» выставляется студенту, обнаружившему полное знание материала учебной программы, успешно выполняющему предусмотренные учебной программой задания, усвоившему материал основной литературы, рекомендованной учебной программой.

Оценка «удовлетворительно» выставляется студенту, который показал знание основного материала учебной программы в объеме, достаточном и необходимым для дальнейшей учебы и предстоящей работы, справился с выполнением заданий, предусмотренных учебной программой, знаком с основной литературой, рекомендованной учебной программой.

Оценка «неудовлетворительно» выставляется студенту, не знающему основной части материала учебной программы, допускающему принципиальные ошибки в выполнении предусмотренных учебной программой заданий, неуверенно с большими затруднениями выполняющему практические работы.

Контроль освоения дисциплины проводится в соответствии с Пл КубГАУ 2.5.1 Текущий контроль успеваемости и промежуточная аттестация обучающихся.

## **8 Перечень основной и дополнительной литературы**

### **Основная учебная литература:**

1. Попок Л.Е., Замотайлова Д.А., Савинская Д.Н. Разработка интерфейсов мобильных приложений в операционной системе Android : учебное пособие. – Краснодар: КубГАУ, 2018. – 60 с. Режим доступа:

[https://edu.kubsau.ru/file.php/118/Razrabotka\\_interfeisov\\_mobilnykh\\_prilozhenii\\_v\\_operacionnoi\\_sisteme\\_Android.pdf](https://edu.kubsau.ru/file.php/118/Razrabotka_interfeisov_mobilnykh_prilozhenii_v_operacionnoi_sisteme_Android.pdf)

2. Разработка приложений под мобильные устройства: ОС Android : учеб. пособие / Л. Е. Попок, Д. А. Замотайлова, Д. Н. Савинская. – Краснодар : КубГАУ, 2019. – 102 с. Режим доступа:

[https://edu.kubsau.ru/file.php/118/Posobie-Android\\_519260\\_v1\\_.PDF](https://edu.kubsau.ru/file.php/118/Posobie-Android_519260_v1_.PDF)

3. Разработка приложений под мобильные устройства: ОС iOS : учеб. пособие / Л. Е. Попок, Д. А. Замотайлова, Д. Н. Савинская. – Краснодар : КубГАУ, 2019. – 90 с. Режим доступа:

[https://edu.kubsau.ru/file.php/118/Posobie-iOS\\_519265\\_v1\\_.PDF](https://edu.kubsau.ru/file.php/118/Posobie-iOS_519265_v1_.PDF)

4. Павлова Е.А. Технологии разработки современных информационных систем на платформе Microsoft .NET [Электронный ресурс]/ Павлова Е.А.— Электрон. текстовые данные.— М.: Интернет-Университет Информационных Технологий (ИНТУИТ), 2016.— 128 с.— Режим доступа:

<http://www.iprbookshop.ru/52196>.— ЭБС «IPRbooks»

### **Дополнительная учебная литература:**

1. Тузовский А.Ф. Проектирование и разработка web-приложений [Электронный ресурс]: учебное пособие/ Тузовский А.Ф.— Электрон. текстовые данные.— Томск: Томский политехнический университет, 2014.— 219 с.— Режим доступа: <http://www.iprbookshop.ru/34702>.— ЭБС «IPRbooks»

2. Разработка приложений для мобильных интеллектуальных систем на платформе Intel Atom [Электронный ресурс]/ К.С. Амелин [и др.].— Элек-

трон. текстовые данные.— М.: Интернет-Университет Информационных Технологий (ИНТУИТ), 2016.— 201 с.— Режим доступа: <http://www.iprbookshop.ru/39565>.— ЭБС «IPRbooks»

3. Введение в разработку приложений для ОС Android [Электронный ресурс] / Ю.В. Березовская [и др.]. — 2-е изд. — Электрон. текстовые данные. — М. : Интернет-Университет Информационных Технологий (ИНТУИТ), 2016. — 433 с. — 2227-8397. — Режим доступа: <http://www.iprbookshop.ru/73669.html>

4. Семакова А. Введение в разработку приложений для смартфонов на ОС Android [Электронный ресурс] / А. Семакова. — 2-е изд. — Электрон. текстовые данные. — М. : Интернет-Университет Информационных Технологий (ИНТУИТ), 2016. — 102 с. — 2227-8397. — Режим доступа: <http://www.iprbookshop.ru/73670.html>

## 9 Перечень ресурсов информационно-телекоммуникационной сети «Интернет»

Перечень ЭБС

№	Наименование	Тематика	Ссылка
1.	IPRbook	Универсальная	<a href="http://www.iprbookshop.ru/">http://www.iprbookshop.ru/</a>
2.	Образовательный портал КубГАУ	Универсальная	<a href="https://edu.kubsau.ru/">https://edu.kubsau.ru/</a>

Информационно-телекоммуникационные ресурсы сети «Интернет»:

1. Научная электронная библиотека [www.eLIBRARY.RU](http://www.eLIBRARY.RU)

## 10 Методические указания для обучающихся по освоению дисциплины

Перечень учебно-методической литературы по освоению дисциплины:

1. Разработка приложений под мобильные устройства : метод. указания по организации самостоятельной работы и подготовке курсовой работы / сост. Л. Е. Попок, Д. А. Замотайлова, Д. Н. Савинская. – Краснодар : КубГАУ, 2020. – 26 с. – Режим доступа: [https://edu.kubsau.ru/file.php/118/RMP\\_MU.pdf](https://edu.kubsau.ru/file.php/118/RMP_MU.pdf)

Контроль освоения дисциплины проводится в соответствии с Пл КубГАУ 2.5.1 – 2015 «Текущий контроль успеваемости и промежуточная аттестация студентов», а также Пл КубГАУ 2.5.14 – 2015 «О порядке индивидуального учета результатов освоения обучающимися образовательных программ высшего образования и хранения в архивах информации об этих результатах».



## **11. Перечень информационных технологий, используемых при осуществлении образовательного процесса по дисциплине (модулю), включая перечень программного обеспечения и информационно-справочных систем**

Информационные технологии, используемые при осуществлении образовательного процесса по дисциплине позволяют: обеспечить взаимодействие между участниками образовательного процесса, в том числе синхронное и (или) асинхронное взаимодействие посредством сети "Интернет"; фиксировать ход образовательного процесса, результатов промежуточной аттестации по дисциплине и результатов освоения образовательной программы; организовать процесс образования путем визуализации изучаемой информации посредством использования презентационных технологий; контролировать результаты обучения на основе компьютерного тестирования.

### **11.1 Перечень программного обеспечения**

<b>№</b>	<b>Наименование</b>	<b>Краткое описание</b>
1	Windows	Операционная система
2	Office	Пакет офисных приложений
3	INDIGO	Тестирование
4	Android Studio	Среда разработки

### **11.2 Перечень современных профессиональных баз данных, информационных справочных и поисковых систем**

<b>№</b>	<b>Наименование</b>	<b>Тематика</b>	<b>Электронный адрес</b>
1.	Научная электронная библиотека «eLIBRARY.RU»	Универсальная	<a href="https://elibrary.ru">https://elibrary.ru</a>

### **11.3 Доступ к сети Интернет**

Доступ к сети Интернет, доступ в электронную информационно-образовательную среду университета

## **12 Материально-техническое обеспечение для обучения по дисциплине**

Планируемые помещения для проведения всех видов учебной деятельности

№ п/п	Наименование учебных предметов, курсов, дисциплин (модулей), практики, иных видов учебной деятельности, предусмотренных учебным планом образовательной программы	Наименование помещений для проведения всех видов учебной деятельности, предусмотренной учебным планом, в том числе помещения для самостоятельной работы, с указанием перечня основного оборудования, учебно-наглядных пособий и используемого программного обеспечения	Адрес (местоположение) помещений для проведения всех видов учебной деятельности, предусмотренной учебным планом (в случае реализации образовательной программы в сетевой форме дополнительно указывается наименование организации, с которой заключен договор)
1	Разработка приложений для мобильных устройств	<p>Помещение №205 ЭК, посадочных мест — 20; площадь — 41,9кв.м; учебная аудитория для проведения занятий семинарского типа, курсового проектирования (выполнения курсовых работ), групповых и индивидуальных консультаций, текущего контроля и промежуточной аттестации.</p> <p>Технические средства обучения (сетевое оборудование — 1 шт.; компьютер персональный — 9 шт.);</p> <p>доступ к сети «Интернет»;</p> <p>доступ в электронную информационно-образовательную среду университета;</p> <p>специализированная мебель (учебная доска, учебная мебель).</p> <p>программное обеспечение: Windows, Office, INDIGO.</p> <p>Android Studio</p> <p>Помещение №207 ЭК, площадь — 62,6кв.м; посадочных мест — 30; учебная аудитория для проведения занятий лекционного типа, занятий семинарского типа, курсового проектирования (выполнения курсовых работ), групповых и индивидуальных консультаций, текущего контроля и промежуточной аттестации;</p> <p>кондиционер — 1 шт.;</p> <p>технические средства обучения (компьютер персональный — 10 шт.);</p> <p>доступ к сети «Интернет»;</p> <p>доступ в электронную информационно-образовательную среду университета;</p> <p>специализированная мебель (учеб-</p>	350044, Краснодарский край, г. Краснодар, ул. им. Калинина, 13

		<p>ная доска, учебная мебель).</p> <p>Android Studio</p> <p>Помещение №208 ЭК, площадь — 59,2кв.м; посадочных мест — 30; учебная аудитория для проведения занятий лекционного типа, занятий семинарского типа, курсового проектирования (выполнения курсовых работ), групповых и индивидуальных консультаций, текущего контроля и промежуточной аттестации.</p> <p>кондиционер — 1 шт.;</p> <p>технические средства обучения (сетевое оборудование — 1 шт.; компьютер персональный — 9 шт.);</p> <p>доступ к сети «Интернет»;</p> <p>доступ в электронную информационно-образовательную среду университета;</p> <p>специализированная мебель (учебная доска, учебная мебель)</p> <p>программное обеспечение: Windows, Office, INDIGO.</p> <p>Android Studio</p> <p>Помещение №15 ЭК, посадочных мест — 20; площадь — 42,6кв.м; учебная аудитория для проведения занятий семинарского типа, курсового проектирования (выполнения курсовых работ), групповых и индивидуальных консультаций, текущего контроля и промежуточной аттестации.</p> <p>технические средства обучения (сетевое оборудование — 1 шт.; компьютер персональный — 9 шт.);</p> <p>доступ к сети «Интернет»;</p> <p>доступ в электронную информационно-образовательную среду университета;</p> <p>специализированная мебель (учебная доска, учебная мебель)</p> <p>программное обеспечение: Windows, Office, INDIGO.</p> <p>Android Studio</p>	
--	--	---	--

		<p>Помещение №16 ЭК, площадь — 41,3кв.м; посадочных мест — 20; учебная аудитория для проведения занятий лекционного типа, занятий семинарского типа, курсового проектирования (выполнения курсовых работ), групповых и индивидуальных консультаций, текущего контроля и промежуточной аттестации.</p> <p>Технические средства обучения (компьютер персональный — 9 шт.);</p> <p>доступ к сети «Интернет»;</p> <p>доступ в электронную информационно-образовательную среду университета;</p> <p>специализированная мебель (учебная доска, учебная мебель)</p> <p>программное обеспечение: Windows, Office, INDIGO.</p> <p>Android Studio</p>	
		<p>Помещение №212а ЭК, посадочных мест — 15; площадь — 31,2кв.м; учебная аудитория для проведения занятий семинарского типа, курсового проектирования (выполнения курсовых работ), групповых и индивидуальных консультаций, текущего контроля и промежуточной аттестации.</p> <p>Технические средства обучения (компьютер персональный — 7 шт.);</p> <p>доступ к сети «Интернет»;</p> <p>доступ в электронную информационно-образовательную среду университета;</p> <p>специализированная мебель (учебная доска, учебная мебель)</p> <p>программное обеспечение: Windows, Office, INDIGO.</p> <p>Android Studio</p>	
		<p>Помещение №212б ЭК, посадочных мест — 15; площадь — 31,5кв.м; учебная аудитория для проведения занятий семинарского типа, курсового проектирования (выполнения курсовых работ),</p>	

		<p>групповых и индивидуальных консультаций, текущего контроля и промежуточной аттестации.</p> <p>технические средства обучения (компьютер персональный — 7 шт.);</p> <p>доступ к сети «Интернет»;</p> <p>доступ в электронную информационно-образовательную среду университета;</p> <p>специализированная мебель (учебная доска, учебная мебель)</p> <p>программное обеспечение: Windows, Office, INDIGO.</p> <p>Android Studio</p> <p>Помещение №213 ЭК, площадь — 62,5 кв.м; посадочных мест — 30;</p> <p>учебная аудитория для проведения занятий лекционного типа, занятий семинарского типа, курсового проектирования (выполнения курсовых работ), групповых и индивидуальных консультаций, текущего контроля и промежуточной аттестации.</p> <p>Технические средства обучения (экран — 1 шт.; проектор — 1 шт.; компьютер персональный — 14 шт.);</p> <p>доступ к сети «Интернет»;</p> <p>доступ в электронную информационно-образовательную среду университета;</p> <p>специализированная мебель (учебная доска, учебная мебель)</p> <p>программное обеспечение: Windows, Office, INDIGO.</p> <p>Android Studio</p> <p>Помещение №310 ЭК, посадочных мест — 167; площадь — 157,1 кв.м;</p> <p>учебная аудитория для проведения занятий лекционного типа.</p> <p>Сплит-система — 1 шт.;</p> <p>лабораторное оборудование (плеер — 1 шт.);</p> <p>специализированная мебель (учебная доска, учебная мебель);</p>	
--	--	---	--

		<p>технические средства обучения, наборы демонстрационного оборудования и учебно-наглядных пособий (ноутбук, проектор, экран); программное обеспечение: Windows, Office.</p> <p>Помещение №310 ЭК, площадь — 3,6кв.м; помещение для хранения и профилактического обслуживания учебного оборудования. Лабораторное оборудование (плеер — 1 шт.); технические средства обучения (сетевое оборудование — 1 шт.; акустическая система — 1 шт.; микрофон — 2 шт.).</p> <p>Помещение №403 ЭК, посадочных мест — 50; площадь — 83,5кв.м; учебная аудитория для проведения занятий лекционного типа, занятий семинарского типа, курсового проектирования (выполнения курсовых работ), групповых и индивидуальных консультаций, текущего контроля и промежуточной аттестации. Сплит-система — 2 шт.; специализированная мебель (учебная доска, учебная мебель); технические средства обучения, наборы демонстрационного оборудования и учебно-наглядных пособий (ноутбук, проектор, экран); программное обеспечение: Windows, Office.</p> <p>Помещение №416 ЗОО, посадочных мест — 117; площадь — 98,2кв.м; учебная аудитория для проведения занятий лекционного типа. Специализированная мебель (учебная доска, учебная мебель); технические средства обучения, наборы демонстрационного оборудования и учебно-наглядных пособий (ноутбук, проектор, экран); программное обеспечение: Windows, Office</p> <p>Помещение №4 ЭК, площадь — 31,1кв.м; помещение для хранения и профилактического обслужива-</p>	
--	--	---	--

		<p>ния учебного оборудования.  кондиционер — 2 шт.;  лабораторное оборудование  (шкаф лабораторный — 1 шт.;  набор лабораторный — 1 шт.);  технические средства обучения  (принтер — 1 шт.;  проектор — 1 шт.;  микрофон — 1 шт.;  ибп — 4 шт.;  сервер — 1 шт.;  носитель информации — 1 шт.;  компьютер персональный — 15  шт.).</p> <p>Помещение №4 ЭК, площадь —  9,1 кв.м; помещение для хранения и  профилактического обслуживания  учебного оборудования.  сплит-система — 2 шт.;  штатив — 1 шт.;  лабораторное оборудование  (шкаф лабораторный — 2 шт.;  стенд лабораторный — 4 шт.);  технические средства обучения  (экран — 1 шт.;  сетевое оборудование — 5 шт.;  сервер — 6 шт.;  компьютер персональный — 2  шт.).</p>	
2	Разработка приложений для мобильных устройств	<p>Помещение №206 ЭК, посадочных  мест — 20; площадь — 41 кв.м;  помещение для самостоятельной  работы. Технические средства обу-  чения (компьютер персональный  — 9 шт.);  доступ к сети «Интернет»;</p> <p>доступ в электронную информаци-  онно-образовательную среду уни-  верситета;</p> <p>специализированная мебель (учеб-  ная мебель).</p> <p>Программное обеспечение:  Windows, Office, специализирован-  ное лицензионное и свободно рас-  пространяемое программное обес-  печение, предусмотренное в рабо-  чей программе</p>	350044, Краснодарский край, г. Краснодар, ул. им. Калинина, 13