

МИНИСТЕРСТВО СЕЛЬСКОГО ХОЗЯЙСТВА РОССИЙСКОЙ ФЕДЕРАЦИИ
Федеральное государственное бюджетное образовательное учреждение
высшего образования
**«КУБАНСКИЙ ГОСУДАРСТВЕННЫЙ АГРАРНЫЙ УНИВЕРСИТЕТ
ИМЕНИ И. Т. ТРУБИЛИНА»**

АРХИТЕКТУРНО-СТРОИТЕЛЬНЫЙ ФАКУЛЬТЕТ

УТВЕРЖДАЮ



Рабочая программа дисциплины

**ФТД.В.02 ТЕХНОЛОГИЯ ВОЗВЕДЕНИЯ СПЕЦИАЛЬНЫХ
СООРУЖЕНИЙ НА АВТОМОБИЛЬНЫХ ДОРОГАХ**

(Адаптированная рабочая программа для лиц с ограниченными возможностями здоровья и инвалидов, обучающихся по адаптированным основным профессиональным образовательным программам высшего образования)

Направление

08.06.01 Техника и технологии строительства

Направленность

**Проектирование и строительство дорог, метрополитенов,
аэродромов, мостов и транспортных тоннелей**

Уровень высшего образования

Подготовка кадров высшей квалификации

Форма обучения


Очная, заочная

Краснодар

2020


Рабочая программа дисциплины «Технология возведения специальных сооружений на автомобильных дорогах» разработана на основе ФГОС ВО по направлению подготовки 08.06.01 Техника и технологии строительства (уровень подготовки кадров высшей квалификации), утвержденный приказом Министерства образования и науки Российской Федерации от «30» июля 2014 г. № 873 (ред. от 30.04.2015 г.) зарегистрированный в Министерстве юстиции Российской Федерации 20.08.2014 г. № 33710

Автор:
канд. педагогич. наук,
доцент


Г. С. Молотков


Рабочая программа обсуждена и рекомендована к утверждению решением кафедры «Строительного производства» от 20.04.2020 г., протокол № 8.

Заведующий кафедрой
доктор технических наук,
доцент



Г. В. Дегтярев

Рабочая программа одобрена на заседании методической комиссии архитектурно-строительного факультета от 21.04.2020 г., протокол № 8.

Председатель
методической комиссии
доктор культурологии,
профессор


А. М. Блягов

Руководитель
основной профессиональной
образовательной программы
доктор технических наук,
профессор


С. И. Мадий

1 Цель и задачи освоения дисциплины

Целью освоения дисциплины «Технология возведения специальных сооружений на автомобильных дорогах» является формирование комплекса знаний об организационных, научных и методических основах, инженерная подготовка специалистов в области проектирования и строительства зданий и сооружений на автомобильных дорогах по направлению 08.06.01 «Техника и технологии строительства».

Задачи дисциплины

- изучить методы типологического исследования;
- изучить обеспечение возможности широкого применения универсальной типологии при рассмотрении проблем начальных научно-теоретических основ композиции объемно-пространственных форм;
- освоить основы проектирования,
- овладеть теоретическими и практическими навыками;
- развить творческие способности и умения решать архитектурно-строительные задачи в современных условиях.

2 Перечень планируемых результатов обучения по дисциплине, соотнесенных с планируемыми результатами освоения ОПОП ВО

В результате освоения дисциплины формируются следующие компетенции:

ПК-2 – Способность к проектированию транспортных сооружений, их элементов и объектов транспортной инфраструктуры с учетом системных взаимосвязей между всеми компонентами природно-технических систем на сопряженных уровнях иерархии их пространственной организации (материал – изделие – конструкция – сооружение – комплекс функционально связанных сооружений – техногенная и природная среда).

ПК-3 – Способность к совершенствованию методов расчета конструкций, сооружений и их элементов (земляного полотна, пути, оснований, опор, дорожного и аэродромного покрытий, пролетных строений, защитных покрытий, тоннельной обделки, несущих, подпорных и ограждающих конструкций, средств организации движения, водопропускных труб, галерей и т.п.), включая расчеты напряженно-деформированного состояния и водно-теплого режима, грунтовых массивов и бетонных и железобетонных конструкций, гидравлического и ледового режимов акваторий мостовых переходов и других откликов на воздействия статических и динамических потенциальных и массовых сил.

3 Место дисциплины в структуре ОПОП ВО

«Технология возведения специальных сооружений на автомобильных дорогах» является дисциплиной части, формируемой участниками образовательных отношений ОПОП ВО подготовки обучающихся по направлению 08.06.01 Техника и технологии строительства, направленности «Проектирование и строительство дорог, метрополитенов, аэродромов, мостов и транспортных тоннелей».

4 Объем дисциплины (72 часа, 2 зачетных единиц)

Виды учебной работы	Объем, часов	
	Очная	Заочная
Контактная работа	33	9
в том числе:		
— аудиторная по видам учебных занятий	32	8
— лекции	14	4
— практические	-	-
— лабораторные	-	-
— семинары	18	4
— внеаудиторная	1	1
— зачет	1	1
— экзамен	-	-
— защита курсовых работ (проектов)	-	-
Самостоятельная работа	39	63
в том числе:		
— курсовая работа (проект)*	-	-
— прочие виды самостоятельной работы	39	63
Контроль	-	-
Итого по дисциплине	72	72

5 Содержание дисциплины

По итогам изучаемой дисциплины студенты (обучающиеся) сдают зачет в 2 семестре.

Дисциплина изучается на 1 курсе, в 2 семестре.

Содержание и структура дисциплины по очной форме обучения

№ п/п	Тема. Основные вопросы.	Формируемые компетенции	Семестр	Виды учебной работы, включая самостоятельную работу студентов и трудоемкость (в часах)				
				Лекции	Практические занятия	Лабораторные занятия	Семинарские занятия	Самостоятельная работа

1	Технологическое проектирование в строительстве.	ПК -2; ПК -3	2	2	-	-	2	5
2	Сущность и основные принципы монтажа строительных конструкций. Методы и способы монтажа строительных конструкций	ПК -2; ПК -3	2	2	-	-	2	5
3	Транспортирование и складирование строительных конструкций	ПК -2; ПК -3	2	1	-	-	2	5
4	Монтажные приспособления	ПК -2; ПК -3	2	1	-	-	2	4
5	Технология подбора монтажного крана	ПК -2; ПК -3	2	-	-	-	2	4
6	Особенности монтажа стальных конструкций	ПК -2; ПК -3	2	2	-	-	2	4
7	Опалубочные работы.	ПК -2; ПК -3	2	2	-	-	2	4
8	Технология и организация арматурных работ.	ПК -2; ПК -3	2	2	-	-	2	4

№ п/ п	Тема. Основные вопросы.	Формируемые компетенции	Семестр	Виды учебной работы, включая самостоятельную работу студентов и трудоемкость (в часах)				
				Лекции	Практич еские занятия	Лаборат орные занятия	Семина рские занятия	Самосто ятельна я работа
9	Бетонные работы. Производство бетонных работ в зимнее время.	ПК -2; ПК -3	2	2	-	-	2	4
Итого				14	-	-	18	39

Содержание и структура дисциплины по очной форме обучения

№ п/ п	Тема. Основные вопросы.	Формируемые компетенции	Семестр	Виды учебной работы, включая самостоятельную работу студентов и трудоемкость (в часах)				
				Лекции	Практич еские занятия	Лаборат орные занятия	Семина рские занятия	Самосто ятельна я работа
1	Технологическое проектирование в строительстве.	ПК -2; ПК -3	2	1	-	-	-	7
2	Сущность и основные принципы монтажа строительных конструкций. Методы и способы монтажа строительных конструкций	ПК -2; ПК -3	2	1	-	-	-	7
3	Транспортирован ие и складирование строительных конструкций	ПК -2; ПК -3	2	1	-	-	-	7
4	Монтажные приспособления	ПК -2; ПК -3	2	1	-	-	-	7

№ п/ п	Тема. Основные вопросы.	Формируемые компетенции	Семестр	Виды учебной работы, включая самостоятельную работу студентов и трудоемкость (в часах)				
				Лекции	Практич еские занятия	Лаборат орные занятия	Семина рские занятия	Самосто ятельна я работа
5	Технология подбора монтажного крана	ПК -2; ПК -3	2	-	-	-	2	7
6	Особенности монтажа стальных конструкций	ПК -2; ПК -3	2	-	-	-	-	7
7	Опалубочные работы.	ПК -2; ПК -3	2	-	-	-	1	7
8	Технология и организация арматурных работ.	ПК -2; ПК -3	2	-	-	-	-	7
9	Бетонные работы. Производство бетонных работ в зимнее время.	ПК -2; ПК -3	2	-	-	-	1	7
Итого				4	-	-	4	63

6 Перечень учебно-методического обеспечения для самостоятельной работы обучающихся по дисциплине Методические указания (для самостоятельной работы)

1. Технология возведения высотных зданий из монолитного железобетона : метод. рекомендации / сост. Г. С. Молотков. – Краснодар : КубГАУ, 2018. – 58 с.

file.php/108/Molotkov_TEKHNOLOGIJA_VOZVEDENIJA_VYSOTNYKH_ZDANII_IZ_MONOLITNOGO_ZHELEZOBETONA_428283_v1_.PDF

2. Технология возведения специальных зданий и сооружений : метод. указания по дисциплине и для самостоятельной работы / сост. А. К. Рябухин, М. В. Чумак. – Краснодар : КубГАУ, 2019. – 27 с.

<https://kubsau.ru/upload/iblock/761/76156ea567e12cb4bdaf9df229a769dd.pdf>

7 Фонд оценочных средств для проведения промежуточной аттестации

7.1 Перечень компетенций с указанием этапов их формирования в процессе освоения ОПОП ВО

Номер семестра	Этапы формирования компетенций по дисциплинам, практикам в процессе освоения ОП
<p>ПК-2 – Способность к проектированию транспортных сооружений, их элементов и объектов транспортной инфраструктуры с учетом системных взаимосвязей между всеми компонентами природно-технических систем на сопряженных уровнях иерархии их пространственной организации (материал – изделие – конструкция – сооружение – комплекс функционально связанных сооружений – техногенная и природная среда)</p>	
4	Проектирование и строительство дорог, метрополитенов, аэродромов, мостов и транспортных тоннелей
4	Основания и фундаменты в сложных инженерно-геологических условиях
4	Инженерная защита от опасных геологических процессов
2,4	По получению профессиональных умений и опыта профессиональной деятельности
8	Подготовка к сдаче и сдача государственного экзамена
8	Представление научного доклада об основных результатах подготовленной научно-квалификационной работы (диссертации)
4	Динамика и устойчивость сооружений на автомобильных дорогах
2	Технология возведения специальных сооружений на автомобильных дорогах
<p>ПК-3 – Способность к совершенствованию методов расчета конструкций, сооружений и их элементов (земляного полотна, пути, оснований, опор, дорожного и аэродромного покрытий, пролетных строений, защитных покрытий, тоннельной обделки, несущих, подпорных и ограждающих конструкций, средств организации движения, водопропускных труб, галерей и т.п.), включая расчеты напряженно-деформированного состояния и водно-теплового режима, грунтовых массивов и бетонных и железобетонных конструкций, гидравлического и ледового режимов акваторий мостовых переходов и других откликов на воздействия статических и динамических потенциальных и массовых сил</p>	
4	Проектирование и строительство дорог, метрополитенов, аэродромов, мостов и транспортных тоннелей
4	Основания и фундаменты в сложных инженерно-геологических условиях
4	Инженерная защита от опасных геологических процессов

Номер семестра	Этапы формирования компетенций по дисциплинам, практикам в процессе освоения ОП
2,4	По получению профессиональных умений и опыта профессиональной деятельности
8	Подготовка к сдаче и сдача государственного экзамена
8	Представление научного доклада об основных результатах подготовленной научно-квалификационной работы (диссертации)
4	Динамика и устойчивость сооружений на автомобильных дорогах
2	Технология возведения специальных сооружений на автомобильных дорогах

7.2 Описание показателей и критериев оценивания компетенций на различных этапах их формирования, описание шкалы оценивания

Планируемые результаты освоения компетенции	Уровень освоения				Оценочное средство
	Неудовлетворительно (минимальный)	Удовлетворительно (пороговый)	Хорошо (средний)	Отлично (высокий)	

ПК-2 – Способность к проектированию транспортных сооружений, их элементов и объектов транспортной инфраструктуры с учетом системных взаимосвязей между всеми компонентами природно-технических систем на сопряженных уровнях иерархии их пространственной организации (материал – изделие – конструкция – сооружение – комплекс функционально связанных сооружений – техногенная и природная среда)					
Знать: системные взаимосвязи между всеми компонентами и природно-технических систем с транспортными сооружениями, их элементами и объектами транспортной инфраструктуры.	Не знает системные взаимосвязи между всеми компонентами и природно-технических систем с транспортными сооружениями, их элементами и объектами транспортной инфраструктуры..	Имеет неполные знания о системных взаимосвязях между всеми компонентами и природно-технических систем с транспортными сооружениями, их элементами и объектами транспортной инфраструктуры.	Сформированные, глубокие знания о системных взаимосвязях между всеми компонентами и природно-технических систем с транспортными сооружениями, их элементами и объектами транспортной инфраструктуры.	Знание системных взаимосвязей между всеми компонентами и природно-технических систем с транспортными сооружениями, их элементами и объектами транспортной инфраструктуры.	Устный опрос Тесты Доклады Вопросы к зачету
Уметь: определять иерархию	Не умеет определять иерархию	Умеет на низком уровне	Умеет на хорошем уровне	Умеет на высоком уровне	Устный опрос Тесты

Планируемые результаты освоения компетенции	Уровень освоения				Оценочное средство
	Неудовлетворительно (минимальный)	Удовлетворительно (пороговый)	Хорошо (средний)	Отлично (высокий)	

пространственной организации компонентов природно-технических систем.	пространственной организации компонентов природно-технических систем.	определять иерархию пространственной организации компонентов природно-технических систем.	определять иерархию пространственной организации компонентов природно-технических систем.	определять иерархию пространственной организации компонентов природно-технических систем.	Доклады Вопросы к зачету
---	---	---	---	---	-----------------------------

Владеть: принципами проектирования транспортных сооружений, их элементов и объектов транспортной инфраструктуры с учетом системных взаимосвязей между всеми компонентами и природно-технических систем.	Не владеет принципами проектирования транспортных сооружений, их элементов и объектов транспортной инфраструктуры с учетом системных взаимосвязей между всеми компонентами и природно-технических систем.	Владеет на низком уровне принципами проектирования транспортных сооружений, их элементов и объектов транспортной инфраструктуры с учетом системных взаимосвязей между всеми компонентами и природно-технических систем.	Владеет на хорошем уровне принципами проектирования транспортных сооружений, их элементов и объектов транспортной инфраструктуры с учетом системных взаимосвязей между всеми компонентами и природно-технических систем.	Владеет на высоком уровне принципами проектирования транспортных сооружений, их элементов и объектов транспортной инфраструктуры с учетом системных взаимосвязей между всеми компонентами и природно-технических систем.	Устный опрос Тесты Доклады Вопросы к зачету
---	---	---	--	--	--

ПК-3 – Способность к совершенствованию методов расчета конструкций, сооружений и их элементов (земляного полотна, пути, оснований, опор, дорожного и аэродромного покрытий, пролетных строений, защитных покрытий, тоннельной обделки, несущих, подпорных и ограждающих конструкций, средств организации движения, водопропускных труб, галерей и т.п.), включая расчеты напряженно-деформированного состояния и водно-теплого режима, грунтовых массивов и бетонных и железобетонных конструкций, гидравлического и ледового режимов акваторий мостовых переходов и других откликов на воздействия статических и динамических потенциальных и массовых сил

Знать: особенности расчетов напряженно-деформирова	Не знает особенности расчетов напряженно-деформирова	Имеет неполные знания об особенностях расчетов	Сформированные, глубокие знания об особенностях расчетов	Знание особенностей расчетов напряженно-деформирова	Устный опрос Тесты Доклады
--	--	--	--	---	----------------------------------

Планируемые результаты освоения компетенции	Уровень освоения				Оценочное средство
	Неудовлетворительно (минимальный)	Удовлетворительно (пороговый)	Хорошо (средний)	Отлично (высокий)	

<p>ного состояния транспортных сооружений с учетом водно-теплого, гидравлического и ледового режимов и других откликов на воздействия статических и динамических потенциальных и массовых сил.</p>	<p>ного состояния транспортных сооружений с учетом водно-теплого, гидравлического и ледового режимов и других откликов на воздействия статических и динамических потенциальных и массовых сил.</p>	<p>напряженно-деформированного состояния транспортных сооружений с учетом водно-теплого, гидравлического и ледового режимов и других откликов на воздействия статических и динамических потенциальных и массовых сил.</p>	<p>напряженно-деформированного состояния транспортных сооружений с учетом водно-теплого, гидравлического и ледового режимов и других откликов на воздействия статических и динамических потенциальных и массовых сил.</p>	<p>ного состояния транспортных сооружений с учетом водно-теплого, гидравлического и ледового режимов и других откликов на воздействия статических и динамических потенциальных и массовых сил.</p>	<p>Вопросы к зачету</p>
<p>Уметь: выполнять расчеты напряженно-деформированного состояния и водно-теплого режима, грунтовых массивов и бетонных и железобетонных конструкций, гидравлического и ледового режимов акваторий</p>	<p>Не умеет выполнять расчеты напряженно-деформированного состояния и водно-теплого режима, грунтовых массивов и бетонных и железобетонных конструкций, гидравлического и ледового режимов акваторий</p>	<p>Умеет на низком уровне выполнять расчеты напряженно-деформированного состояния и водно-теплого режима, грунтовых массивов и бетонных и железобетонных конструкций, гидравлического и ледового</p>	<p>Умеет на хорошем уровне выполнять расчеты напряженно-деформированного состояния и водно-теплого режима, грунтовых массивов и бетонных и железобетонных конструкций, гидравлического и ледового</p>	<p>Умеет на высоком уровне выполнять расчеты напряженно-деформированного состояния и водно-теплого режима, грунтовых массивов и бетонных и железобетонных конструкций, гидравлического и ледового</p>	<p>Устный опрос Тесты Доклады Вопросы к зачету</p>

Планируемые результаты освоения компетенции	Уровень освоения				Оценочное средство
	Неудовлетворительно (минимальный)	Удовлетворительно (пороговый)	Хорошо (средний)	Отлично (высокий)	
мостовых переходов и других откликов на воздействия статических и динамических потенциальных и массовых сил.	мостовых переходов и других откликов на воздействия статических и динамических потенциальных и массовых сил.	режимов акваторий мостовых переходов и других откликов на воздействия статических и динамических потенциальных и массовых сил.	режимов акваторий мостовых переходов и других откликов на воздействия статических и динамических потенциальных и массовых сил.	ледового режимов акваторий мостовых переходов и других откликов на воздействия статических и динамических потенциальных и массовых сил.	
Владеть: методами расчета конструкций, сооружений и их элементов (земляного полотна, пути, оснований, опор, дорожного и аэродромного покрытий, пролетных строений, защитных покрытий, тоннельной обделки, несущих, подпорных и ограждающих конструкций, средств организации движения, водопропускных труб,	Не владеет методами расчета конструкций, сооружений и их элементов (земляного полотна, пути, оснований, опор, дорожного и аэродромного покрытий, пролетных строений, защитных покрытий, тоннельной обделки, несущих, подпорных и ограждающих конструкций, средств организации движения, водопропускных труб,	Владеет на низком уровне методами расчета конструкций, сооружений и их элементов (земляного полотна, пути, оснований, опор, дорожного и аэродромного покрытий, пролетных строений, защитных покрытий, тоннельной обделки, несущих, подпорных и ограждающих конструкций, средств организации	Владеет на хорошем уровне методами расчета конструкций, сооружений и их элементов (земляного полотна, пути, оснований, опор, дорожного и аэродромного покрытий, пролетных строений, защитных покрытий, тоннельной обделки, несущих, подпорных и ограждающих конструкций, средств организации	Владеет на высоком уровне методами расчета конструкций, сооружений и их элементов (земляного полотна, пути, оснований, опор, дорожного и аэродромного покрытий, пролетных строений, защитных покрытий, тоннельной обделки, несущих, подпорных и ограждающих конструкций, средств организации	Устный опрос Тесты Доклады Вопросы к зачету

Планируемые результаты освоения компетенции	Уровень освоения				Оценочное средство
	Неудовлетворительно (минимальный)	Удовлетворительно (пороговый)	Хорошо (средний)	Отлично (высокий)	
ных труб, галерей и т.п.).	галерей и т.п.).	движения, водопропускных труб, галерей и т.п.).	ых труб, галерей и т.п.).	движения, водопропускных труб, галерей и т.п.).	

7.3 Типовые контрольные задания или иные материалы, необходимые для оценки знаний, умений, навыков, характеризующих этапы формирования компетенций в процессе освоения ОПОП ВО

Устный опрос

При опросе используются вопросы на воспроизведение материала соответствующей лекции, например: Что такое внимание? Какие функции выполняют процессы внимания? Каковы основные свойства внимания? Какие выделяются виды внимания? Что такое рассеянность? и т.п.

Тесты

1. Чем фиксируется напряжение в ванте:

- тензометрами;
- прогибомерами;
- микроскопом;
- манометрами и динамометрами.

2. Анкер с проушинами предполагает:

- приварку к ванту проушин из арматурных стержней;
- сверление отверстия в ванте;
- заливку распущенного конца ванты, помещенного в гильзу с отверстием,
- расплавом цветных металлов;
- опрессовку распущенного конца ванты, помещенного внутрь заранее заготовленной гильзы.

3. Гильзоклиновой анкер предполагает:

- забивку клина внутрь ванты;
- крепление анкера к заранее просверленным в ванте отверстиям;
- заливку распущенного конца ванты, помещенного в гильзу с отверстием,
- расплавом цветных металлов;
- опрессовку распущенного конца ванты с клином, помещенного внутрь заранее заготовленной гильзы.

4. При возведении сооружений, перекрытых сборными железобетонными цилиндрическими оболочками, временные опоры под бортовыми элементами убираются:

- перед монтажом панелей перекрытия; после монтажа диафрагм жесткости; после монтажа бортовых элементов;
 - после того, как стыки между панелями перекрытия обварены, омоноличены, а бетон в стыках набрал не менее 70% проектной прочности.
- 5. Прямое напряжение вант в висячих конструкциях осуществляется:**
- толкающим домкратом;
 - песочным домкратом; тянущим домкратом;
 - гидropодъемниками.
- 6. Технологическая очередность монтажа сборной железобетонной оболочки положительной кривизны предполагает:**
- монтаж трех контурных ферм, панелей покрытия и оставшейся четвертой контурной фермы;
 - монтаж двух контурных ферм, панелей покрытия и оставшихся двухконтурных ферм;
 - монтаж панелей покрытия, а затем четырех контурных ферм;
 - монтаж четырех контурных ферм, а затем панелей покрытия.
- 7. Основное требование, предъявляемое к анкеровке вант, применяемых при возведении висячих конструкций:**
- компактные размеры;
 - эстетичный внешний вид;
 - равнопрочность анкеровки прочности ванта;
 - никаких требований не предъявляется.
- 8. Способ соединения отдельных отпавочных марок мембранного покрытия зависит от:**
- марки стали, из которых сделаны мембраны;
 - назначения сооружений, перекрытых мембраной;
 - толщины листа мембраны;
 - климатических условий.
- 9. Монтаж большепролетной конструкции покрытия двумя кранами предполагает:**
- их последовательную работу; отсутствие взаимодействия между ними;
 - их параллельную работу;
 - их посменную работу.
- 10. При возведении каких конструкций покрытия возможен только блочный монтаж:**
- структурная стержневая система;
 - строительные фермы, прогоны и профнастил;
 - оболочка положительной Гауссовой кривизны;
 - цилиндрическая оболочка.
- 11. Условие: «Близкий к 1 показатель монтажной массы, выражающий отношение среднего веса конструкций к максимальному, т. е. их равновесность» – это:**
- Обязательное требование к строительным конструкциям при их перевозке автомобильным транспортом

- Один из организационно-технологических принципов применения монтажных процессов в строительстве
- Одно из условий применения стрелового самоходного крана на данном объекте строительства
- Одна из грузовысотных характеристик башенного или самоходного стрелового крана

12. К основным (монтажным) процессам при монтаже конструкций относятся:

- Подготовка мест установки сборных конструкций
- Нанесение установочных рисок на монтажные элементы
- Подготовка опорных поверхностей фундамента
- Подача материалов, деталей и приспособлений в зону монтажа

13. Один из организационно-технологических принципов применения монтажных процессов в строительстве утверждает:

- монтажный кран должен располагаться на одной оси с монтируемым элементом
- в случае, если один из элементов имеет массу, превышающую в два и более раза массу меньшего из элементов, монтаж этого элемента необходимо производить двумя кранами
- количество типоразмеров монтируемых элементов должно минимизироваться
- организация монтажа конструкций с транспортных средств («с колес») возможна только с применением кранов с грузоподъемностью не менее, чем две грузоподъемности тягача с автоприцепом

14. Комплексный технологический процесс монтажа состоит из ... процессов.

- подземных, надземных и коммуникационных
- транспортных, подготовительных, монтажных и вспомогательных
- проектировочных, разбивочно-геодезических, монтажных и демонтажных
- погрузочно-разгрузочных, монтажных и выверочных

15. К подготовительным процессам в составе комплексного технологического процесса монтажа относится:

- сортировка и укладка конструкций на складах
- нанесение установочных рисок на монтируемые элементы
- заделка стыков и швов
- ориентирование конструкции в пространстве и установка с временным закреплением

16. При монтаже конструкций в стесненных условиях площадки или при недостаточной грузоподъемности монтажных кранов рекомендуется применять способ

- сплошного бетонирования
- надвигки
- поворота
- торкретирования

17. К способам монтажа строительных конструкций относятся:

- Поворот, вертикальный подъем
- Разгрузка и складирование
- Демонтаж, реконструкция, реставрация
- Доставка и последующая подача конструкций к месту монтажа

18. Монтаж строительных конструкций способом наращивания осуществляется в следующем порядке:

- Сначала на смонтированных конструкциях подземной части здания собирают и поднимают самые верхние конструкции, затем к ним прикрепляют элементы и конструкции, расположенные ниже
- Подъем конструкций в проектное положение осуществляют путем поворота вокруг неподвижного шарнира с помощью порталов, шевров, мачт с полиспастами, лебедками
- В проектное положение готовую пространственную конструкцию надвигают по специальным накаточным путям
- Монтаж конструкции осуществляют сверху на ранее установленные конструкции

19. Монтаж строительных конструкций способом надвижки осуществляется в следующем порядке:

- Сначала на смонтированных конструкциях подземной части здания собирают и поднимают самые верхние конструкции, затем к ним прикрепляют элементы и конструкции, расположенные ниже
- Подъем конструкций в проектное положение осуществляют путем поворота вокруг неподвижного шарнира с помощью порталов, шевров, мачт с полиспастами, лебедками
- В проектное положение готовую пространственную конструкцию надвигают по специальным накаточным путям
- На ремонтируемую поверхность надвигаются мешки с сухой бетонной смесью, цемент в которой постепенно затворяется водой

20. При монтаже строительных конструкций способом вертикального подъема:

- Подготовленный для монтажа блок поднимают и устанавливают на опоры с незначительным горизонтальным смещением
- В проектное положение готовую пространственную конструкцию надвигают по специальным накаточным путям
- Подъем блока осуществляют путем поворота и подъема монтажным краном вокруг неподвижного шарнира с помощью порталов, шевров, мачт с полиспастами, лебедками
- Используется «падающая стрела»

21. При монтаже конструкций способом вертикального подъема используют:

- Якорь, канат для подтягивания низа колонны, лебедку, гусеничный кран, траверсу
- Гидравлические подъемники, поддерживающие конструкции
- Трактор, башенный кран, отводной блок, металлическую опору
- «Падающую стрелу», траверсу, якорь

22. Способ поворота рекомендуется при монтаже:

23. предварительно собранных в крупные блоки частей здания

- мачт, вышек, электроопор
- подкрановых балок, стропильных конструкций, плит перекрытий
- ферм и тяжелых колонн

24. Способом «надвижки» рекомендуется монтировать:

- Подкрановые балки и подстропильные фермы пролетом до 12 метров и весом не более 5 тонн
- Плиты покрытия
- Предварительно собранные в крупные блоки части здания или сооружения
- Тяжелые колонны

25. Наиболее распространенным из перечисленных способов монтажа является:

- Способ падающей стрелы
- Подъем с перемещением
- Вертикальный подъем
- Способ поворота

Доклады

Безопасность выполнения работ при монтаже строительных конструкций.

Устройство стыков строительных конструкций.

Техника безопасности при монтаже, демонтаже и перебазировке башенных кранов.

Распространение систем перевязки каменной кладки в современном строительстве зданий и сооружений из кирпича.

Системы перевязки каменной кладки при возведении различных конструкций зданий и сооружений из кирпича.

Влияние организации рабочего места каменщика на производительность труда.

Зависимость качества бетонной смеси от дозирования компонентов и способов перемешивания.

Современные технические средства для приготовления бетонной смеси в условиях строительной площадки.

Опалубки зарубежных фирм-изготовителей. Конструктивные особенности.

Вопросы производства опалубочных систем в России.

Современные типы опалубок для изготовления монолитных железобетонных конструкций в массовом городском строительстве.

Применение промышленных опалубок в жилищном строительстве г. Краснодара.

Способы сокращения трудозатрат при изготовлении конструкций из монолитного железобетона в условиях строительной площадки.

Способы ускорения процессов твердения бетона.

Пластифицирующие добавки в бетонную смесь. Их влияние на качество конструкций.

Особенности приготовления бетонных смесей в заводских условиях.

Контроль качества приготовления.

Современные способы формирования железобетонных изделий в заводских условиях.

Предварительное напряжение арматуры при изготовлении ЖБК.

Вопросы к зачету

1. Сущность и преимущества монтажа строительных конструкций.
2. Организационно-технологические принципы применения монтажных процессов в строительстве.
3. Структура технологического процесса монтажа.
4. Методы монтажа строительных конструкций.
5. Способы установки монтажных элементов в проектное положение.
6. Способы и средства транспортирования конструкций.
7. Приемка и складирование строительных конструкций.
8. Грузозахватные устройства для монтажа строительных конструкций (колонны, стропильные конструкции, стеновые панели и др.).
9. Приспособления для временного закрепления и выверки строительных конструкций (колонны, стропильные конструкции, стеновые панели и др.).
10. Монтажная оснастка.
11. Технология и основные параметры подбора монтажного крана.
12. Графики грузовысотных характеристик монтажных кранов.
13. Организация и технология монтажа конструкций одноэтажного промышленного здания с железобетонным каркасом.
14. Транспортирование, складирование, монтажные приспособления и технология монтажа сборных железобетонных колонн.
15. Транспортирование, складирование, монтажные приспособления и технология монтажа сборных железобетонных балок и ферм.
16. Транспортирование, складирование, монтажные приспособления и технология монтажа сборных железобетонных плит покрытий и перекрытий. Особенности подбора монтажного крана при монтаже плит покрытий одноэтажного промышленного здания.
17. Особенности монтажа стальных конструкций.
18. Возведение зданий из монолитного железобетона. Сущность, основные преимущества и недостатки.
19. Классификации опалубок по функциональному назначению, по габаритным размерам, по применяемым материалам.
20. Классификации опалубок по способу установки и по способу использования.
21. Технология опалубочных работ.
22. Арматура. Цель применения в железобетонных конструкциях. Виды арматуры по назначению.
23. Виды арматурной стали. Виды арматурных изделий.

24. Технология арматурных работ. Способы соединения арматурных стержней.
25. Особые виды армирования. Способы фиксации арматурных стержней в проектном положении.
26. Состав бетонной смеси. Технологическая схема приготовления бетонной смеси.
27. Транспортирование бетонной смеси. Способы подачи бетонной смеси к месту бетонирования.
28. Виды и область применения бетононасосов. Диаграмма рабочей зоны бетононасоса.
29. Сущность, правила и способы укладки бетона.
30. Способы уплотнения бетона. Типы вибраторов. Правила уплотнения бетонной смеси вибраторами.
31. Устройство рабочих швов в железобетонных конструкциях. Назначение и основные правила проектирования.
32. Уход за бетоном. Особенности производства бетонных работ в особых климатических условиях.
33. Способы выдерживания бетона в зимнее время.
34. Специальные виды бетонирования.
35. Способы подводного бетонирования.
36. Приемка и складирование строительных конструкций.
37. Грузозахватные устройства для монтажа строительных конструкций (колонны, стропильные конструкции, стеновые панели и др.).
38. Приспособления для временного закрепления и выверки строительных конструкций (колонны, стропильные конструкции, стеновые панели и др.).
39. Монтажная оснастка.
40. Технология и основные параметры подбора монтажного крана.
41. Графики грузовысотных характеристик монтажных кранов.
42. Организация и технология монтажа конструкций одноэтажного промышленного здания с железобетонным каркасом.
43. Транспортирование, складирование, монтажные приспособления и технология монтажа сборных железобетонных колонн.
44. Транспортирование, складирование, монтажные приспособления и технология монтажа сборных железобетонных балок и ферм.
45. Транспортирование, складирование, монтажные приспособления и технология монтажа сборных железобетонных плит покрытий и перекрытий. Особенности подбора монтажного крана при монтаже плит покрытий одноэтажного промышленного здания.
46. Особенности монтажа стальных конструкций.
47. Возведение зданий из монолитного железобетона. Сущность, основные преимущества и недостатки.
48. Классификации опалубок по функциональному назначению, по габаритным размерам, по применяемым материалам.

49. Классификации опалубок по способу установки и по способу использования.
50. Технология опалубочных работ.
51. Арматура. Цель применения в железобетонных конструкциях. Виды арматуры по назначению.
52. Виды арматурной стали. Виды арматурных изделий.
53. Технология арматурных работ. Способы соединения арматурных стержней.
54. Особые виды армирования. Способы фиксации арматурных стержней в проектном положении.
55. Состав бетонной смеси. Технологическая схема приготовления бетонной смеси.
56. Транспортирование бетонной смеси. Способы подачи бетонной смеси к месту бетонирования.
57. В каких случаях применение метода «кран-бадья» при внутриплощадочной транспортировке бетонной смеси будет рациональным?
58. В каких случаях применение метода бетононасосом при внутриплощадочной транспортировке бетонной смеси будет рациональным?
59. В каких случаях выполнение арматурных изделий методом вязки из отдельных стержней предпочтительнее сварки?
60. Укажите направления повышения эффективности опалубочных работ.

7.4 Методические материалы, определяющие процедуры оценивания знаний, умений, навыков характеризующих этапы формирования компетенций

Контроль освоения дисциплины «Технология возведения специальных сооружений на автомобильных дорогах» проводится в соответствии с Пл КубГАУ 2.5.1 –Текущий контроль успеваемости и промежуточная аттестация студентов.

Требования к проведению устного опроса

Фронтальная устная проверка проводится на каждом лабораторном занятии в течение 5-10 минут. При устном контроле устанавливается непосредственный контакт между преподавателем и студентом, в процессе которого преподаватель определяет: степень усвоения лекционного и самостоятельно изученного учебного материала; степень осознания учебного материала; готовность студентов к практическому решению задач. Результатом устного вопроса является повторение, углубление и закрепление теоретического материала; побуждение студентов к систематической работе; вскрытие недостатков в подготовке студентов, выяснение причин непонимания учебного материала, корректировка знаний; проверка выполнения домашнего задания.

Критериями оценки, шкала оценивания устного опроса

Оценка «**отлично**» - ответ в полной мере раскрывает всю тематику вопроса, не требует корректировки.

Оценка «**хорошо**» - ответ раскрывает тематику вопроса, при этом имеются некоторые неточности.

Оценка «**удовлетворительно**» - ответ не полный, тематика вопроса не раскрыта.

Оценка «**неудовлетворительно**» - нет ответа или ответ не связан с тематикой вопроса.

Требования к выполнению кейс-заданий

Кейс-задание - один из наиболее эффективных способов освоения материала с помощью решения практических задач по заранее определенной фабуле. Кейс-метод используется как для выполнения кейс-заданий на практическом занятии, так и для самостоятельной работы.

Критериями оценки выполнения кейс-задания являются: полнота проработки ситуации; полнота выполнения задания; новизна и неординарность представленного материала и решений; перспективность и универсальность решений; умение аргументировано обосновать выбранный вариант решения.

Оценка «отлично» ставится, если ситуация проработана полностью, даны ответы на все вопросы задания; предложена новизна и неординарность представленного материала и решений; перспективность и универсальность решений; аргументирован и обоснован выбранный вариант решения.

Оценка «хорошо» ставится, если ситуация проработана, даны ответы на вопросы задания не в полном объеме; кейс решен верно, но без грамотной аргументации.

Оценка «удовлетворительно» ставится, если ситуация проработана не полностью, отсутствуют выводы и предложения по предлагаемому решению.

Оценка «неудовлетворительно» ставится, когда решение задания полностью неправильное или кейс не решен.

Требования к обучающимся при проведении зачета

Вопросы, выносимые на зачет, доводятся до сведения студентов не позднее, чем за месяц до сдачи зачета.

В процессе оценивания рассматриваются знания и умения студента по выполненным заданиям. Оценивается: качество выполненных работ, наличие всех заданий и полнота их выполнения. Зачет проводится ведущим преподавателем.

Критерии оценки, шкала оценивания проведения зачета

Оценка «**отлично**» выставляется при полном ответе на теоретические вопросы, уточняющие дополнительные вопросы, правильно решенных задачах.

Оценка «**хорошо**» выставляется при незначительных затруднениях в ответе на теоретические вопросы (неточные формулировки основных понятий и определений), затруднениях при ответах на дополнительные

вопросы, уверенных ответах на уточняющие вопросы, полностью решенных задачах.

Оценка «удовлетворительно» выставляется при незнании одного из заданных теоретических вопросов, неправильных ответах на дополнительные вопросы, не полностью решенных задачах, при условии завершения ее решения после разбора алгоритма решения с преподавателем.

Оценка «неудовлетворительно» выставляется при отсутствии ответов на теоретические вопросы и не решенных задачах; неумение решать простые задачи, даже после разбора алгоритма решения с преподавателем.

8 Перечень основной и дополнительной учебной литературы

Основная

1. Коклюгина, Л. А. Технология и организация строительства высотных многофункциональных зданий : учебно-методическое пособие / Л. А. Коклюгина, А. В. Коклюгин. — Казань : Казанский государственный архитектурно-строительный университет, ЭБС АСВ, 2017. — 112 с. — ISBN 2227-8397. — Текст : электронный // Электронно-библиотечная система IPR BOOKS : [сайт]. — URL: <http://www.iprbookshop.ru/88425.html>

2. Технология возведения высотных зданий из монолитного железобетона : метод. рекомендации по выполнению курсовой работы / сост. Г. С. Молотков. — Краснодар : КубГАУ, 2018. — 58 с. — Режим доступа: <https://kubsau.ru/upload/iblock/e17/e173f7114c38e202e688e63e735f4885.pdf>

3. Технология возведения высотных зданий из монолитного железобетона : метод. рекомендации по выполнению курсовой работы / сост. Г. С. Молотков. — Краснодар : КубГАУ, 2018. — 58 с.— Режим доступа: <https://kubsau.ru/upload/iblock/e17/e173f7114c38e202e688e63e735f4885.pdf>

Дополнительная

1. Терентьев, Г. П. Основы технологии изготовления металлических конструкций для большепролетных зданий и сооружений : учебное пособие / Г. П. Терентьев, Д. Н. Смирнов, А. Д. Смирнов. — Нижний Новгород : Нижегородский государственный архитектурно-строительный университет, ЭБС АСВ, 2017. — 126 с. — ISBN 978-5-528-00194-4. — Текст : электронный // Электронно-библиотечная система IPR BOOKS : [сайт]. — URL: <http://www.iprbookshop.ru/80814.html>

2. Рязанова, Г. Н. Основы технологии возведения зданий и сооружений [Электронный ресурс] : учебное пособие / Г. Н. Рязанова, А. Ю. Давиденко. — Электрон. текстовые данные. — Самара :

Самарский государственный архитектурно-строительный университет, ЭБС АСВ, 2016. — 230 с. — 978-5-9585-0669-9. — Режим доступа: <http://www.iprbookshop.ru/58831.html>

3. Порядок выбора монтажных кранов и приспособлений, используемых при возведении зданий и сооружений [Электронный ресурс] : учебное пособие / А. А. Шадрина, Н. И. Доркин, Н. И. Скворцова, А. М. Спрыжков. — Электрон. текстовые данные. — Самара : Самарский государственный архитектурно-строительный университет, ЭБС АСВ, 2012. — 216 с. — 978-5-9585-0460-2. — Режим доступа: <http://www.iprbookshop.ru/20497.html>

9 Перечень ресурсов информационно-телекоммуникационной сети «Интернет»

№	Наименование	Тематика	Ссылка
1.	Znanium.com	Универсальная	https://znanium.com/
2.	IPRbook	Универсальная	http://www.iprbookshop.ru/
3.	Образовательный портал КубГАУ	Универсальная	https://edu.kubsau.ru/

– рекомендуемые интернет сайты:

1. Базы данных, информационно-справочные и поисковые системы – <http://ru.wikipedia.org>

2. Каталог Государственных стандартов – <http://stroyinf.ru/cgi-bin/mck/gost.cgi>

3. Научная электронная библиотека – <https://eLIBRARY.ru>

4. Образовательный портал КубГАУ [Электронный ресурс]: Режим доступа: <https://edu.kubsau.ru>

5. Федеральный портал «Российское образование» – <http://edu.ru>

6. Черчение. Каталог. Единое окно доступа к образовательным ресурсам – <http://window.edu.ru>

7. Специализированный портал для инженеров – <http://dwg.ru>

10 Методические указания для обучающихся по освоению дисциплины

1. Технология возведения высотных зданий из монолитного железобетона : метод. рекомендации / сост. Г. С. Молотков. – Краснодар : КубГАУ, 2018. – 58 с.

file.php/108/Molotkov_TEKHNLOGIJA_VOZVEDENIJA_VYSOTNYKH_ZDANII_IZ_MONOLITNOGO_ZHELEZOBETONA_428283_v1_.PDF

2. Технология возведения специальных зданий и сооружений : метод.

указания по дисциплине и для самостоятельной работы / сост. А. К. Рябухин, М. В. Чумак. – Краснодар : КубГАУ, 2019. – 27 с.

<https://kubsau.ru/upload/iblock/761/76156ea567e12cb4bdaf9df229a769dd.pdf>

11 Перечень информационных технологий, используемых при осуществлении образовательного процесса по дисциплине, включая перечень программного обеспечения и информационных справочных систем

Информационные технологии, используемые при осуществлении образовательного процесса по дисциплине позволяют: обеспечить взаимодействие между участниками образовательного процесса, в том числе синхронное и (или) асинхронное взаимодействие посредством сети "Интернет"; фиксировать ход образовательного процесса, результатов промежуточной аттестации по дисциплине и результатов освоения образовательной программы; организовать процесс образования путем визуализации изучаемой информации посредством использования презентаций, учебных фильмов; контролировать результаты обучения на основе компьютерного тестирования

Перечень лицензионного ПО

№	Наименование	Краткое описание
1	Microsoft Windows	Операционная система
2	Microsoft Office (включает Word, Excel, PowerPoint)	Пакет офисных приложений
3	Microsoft Visio	Схемы и диаграммы
4	Autodesk Autocad	САПР
5	Система тестирования INDIGO	Тестирование

Перечень профессиональных баз данных и информационных справочных систем

№	Наименование	Тематика	Электронный адрес
1	Научная электронная библиотека eLibrary	Универсальная	https://elibrary.ru/
2	DWG.ru	Универсальная	http://dwg.ru
3	КонсультантПлюс	Правовая	https://www.consultant.ru/

Доступ к сети Интернет, доступ в электронную информационно-образовательную среду университета.

12 Материально-техническое обеспечение для обучения по дисциплине

Входная группа в главный учебный корпус оборудован пандусом, кнопкой вызова, тактильными табличками, опорными поручнями, предупреждающими знаками, доступным расширенным входом, в корпусе есть специально оборудованная санитарная комната. Для перемещения инвалидов и ЛОВЗ в помещении имеется передвижной гусеничный ступенькоход. Корпус оснащен противопожарной звуковой и визуальной сигнализацией

№ п/п	Наименование учебных предметов, курсов, дисциплин (модулей), практики, иных видов учебной деятельности, предусмотренных учебным планом образовательной программы	Наименование помещений для проведения всех видов учебной деятельности, предусмотренной учебным планом, в том числе помещения для самостоятельной работы, с указанием перечня основного оборудования, учебно-наглядных пособий и используемого программного обеспечения	Адрес (местоположение) помещений для проведения всех видов учебной деятельности, предусмотренной учебным планом (в случае реализации образовательной программы в сетевой форме дополнительно указывается наименование организации, с которой заключен договор)
1	2	3	4
	ТЕХНОЛОГИЯ ВОЗВЕДЕНИЯ ОСНОВАНИЯ ЗДАНИЙ И СПЕЦИАЛЬНЫХ СООРУЖЕНИЙ	<p>Помещение №221 ГУК, площадь — 101 м²; посадочных мест 95, учебная аудитория для проведения занятий лекционного типа, занятий семинарского типа, курсового проектирования (выполнения курсовых работ), групповых и индивидуальных консультаций, текущего контроля и промежуточной аттестации, в том числе для обучающихся с инвалидностью и ОВЗ</p> <p>специализированная мебель (учебная доска, учебная мебель) , в том числе для обучающихся с инвалидностью и ОВЗ; технические средства обучения, наборы демонстрационного оборудования и учебно-наглядных пособий (ноутбук, проектор, экран), в том числе для обучающихся с инвалидностью и ОВЗ</p>	350044, Краснодарский край, г. Краснодар, ул. им. Калинина, 13
	ТЕХНОЛОГИЯ ВОЗВЕДЕНИЯ ОСНОВАНИЯ ЗДАНИЙ И СПЕЦИАЛЬНЫХ СООРУЖЕНИЙ	114 ЗОО учебная аудитория для проведения занятий семинарского типа, курсового проектирования (выполнения курсовых работ), групповых и индивидуальных консультаций, текущего контроля и промежуточной аттестации, в том числе для обучающихся с инвалидностью и	350044, Краснодарский край, г. Краснодар, ул. им. Калинина, 13

	<p>ОВЗ Помещение №114 ЗОО, посадочных мест — 25; площадь — 43м²; учебная аудитория для проведения занятий семинарского типа, курсового проектирования (выполнения курсовых работ), групповых и индивидуальных консультаций, текущего контроля и промежуточной аттестации, в том числе для обучающихся с инвалидностью и ОВЗ</p> <p>специализированная мебель (учебная доска, учебная мебель), в том числе для обучающихся с инвалидностью и ОВЗ</p>	
--	--	--

13. Особенности организации обучения лиц с ОВЗ и инвалидов

Для инвалидов и лиц с ОВЗ может изменяться объём дисциплины (модуля) в часах, выделенных на контактную работу обучающегося с преподавателем (по видам учебных занятий) и на самостоятельную работу обучающегося (при этом не увеличивается количество зачётных единиц, выделенных на освоение дисциплины).

Фонды оценочных средств адаптируются к ограничениям здоровья и восприятия информации обучающимися.

Основные формы представления оценочных средств – в печатной форме или в форме электронного документа.

Формы контроля и оценки результатов обучения инвалидов и лиц с ОВЗ

Категории студентов с ОВЗ и инвалидностью	Форма контроля и оценки результатов обучения
<i>С нарушением зрения</i>	<ul style="list-style-type: none"> – устная проверка: дискуссии, тренинги, круглые столы, собеседования, устные коллоквиумы и др.; – с использованием компьютера и специального ПО: работа с электронными образовательными ресурсами, тестирование, рефераты, курсовые проекты, дистанционные формы, если позволяет острота зрения - графические работы и др.; <p>при возможности письменная проверка с использованием рельефно-точечной системы Брайля, увеличенного шрифта, использование специальных технических средств (тифлотехнических средств): контрольные, графические работы, тестирование, домашние задания, эссе, отчеты и др.</p>
<i>С нарушением слуха</i>	<ul style="list-style-type: none"> – письменная проверка: контрольные, графические работы, тестирование, домашние задания, эссе, письменные коллоквиумы,

	<p>отчеты и др.;</p> <p>– с использованием компьютера: работа с электронными образовательными ресурсами, тестирование, рефераты, курсовые проекты, графические работы, дистанционные формы и др.;</p> <p>при возможности устная проверка с использованием специальных технических средств (аудиосредств, средств коммуникации, звукоусиливающей аппаратуры и др.): дискуссии, тренинги, круглые столы, собеседования, устные коллоквиумы и др.</p>
<p><i>С нарушением опорно-двигательного аппарата</i></p>	<p>– письменная проверка с использованием специальных технических средств (альтернативных средств ввода, управления компьютером и др.): контрольные, графические работы, тестирование, домашние задания, эссе, письменные коллоквиумы, отчеты и др.;</p> <p>– устная проверка, с использованием специальных технических средств (средств коммуникаций): дискуссии, тренинги, круглые столы, собеседования, устные коллоквиумы и др.;</p> <p>с использованием компьютера и специального ПО (альтернативных средств ввода и управления компьютером и др.): работа с электронными образовательными ресурсами, тестирование, рефераты, курсовые проекты, графические работы, дистанционные формы предпочтительнее обучающимся, ограниченным в передвижении и др.</p>

Адаптация процедуры проведения промежуточной аттестации для инвалидов и лиц с ОВЗ:

В ходе проведения промежуточной аттестации предусмотрено:

- предъявление обучающимся печатных и (или) электронных материалов в формах, адаптированных к ограничениям их здоровья;
- возможность пользоваться индивидуальными устройствами и средствами, позволяющими адаптировать материалы, осуществлять приём и передачу информации с учетом их индивидуальных особенностей;
- увеличение продолжительности проведения аттестации;
- возможность присутствия ассистента и оказания им необходимой помощи (занять рабочее место, передвигаться, прочесть и оформить задание, общаться с преподавателем).

Формы промежуточной аттестации для инвалидов и лиц с ОВЗ должны учитывать индивидуальные и психофизические особенности обучающегося/обучающихся по АОПОП ВО (устно, письменно на бумаге, письменно на компьютере, в форме тестирования и т.п.).

Специальные условия, обеспечиваемые в процессе преподавания дисциплины

Студенты с нарушениями зрения

- предоставление образовательного контента в текстовом электронном формате, позволяющем переводить плоскочечатную информацию в аудиальную или тактильную форму;
- возможность использовать индивидуальные устройства и средства, позволяющие адаптировать материалы, осуществлять приём и передачу информации с учетом индивидуальных особенностей и состояния здоровья студента;
- предоставление возможности предкурсового ознакомления с содержанием учебной дисциплины и материалом по курсу за счёт размещения информации на корпоративном образовательном портале;
- использование чёткого и увеличенного по размеру шрифта и графических объектов в мультимедийных презентациях;
- использование инструментов «лупа», «проектор» при работе с интерактивной доской;
- озвучивание визуальной информации, представленной обучающимся в ходе занятий;
- обеспечение раздаточным материалом, дублирующим информацию, выводимую на экран;
- наличие подписей и описания у всех используемых в процессе обучения рисунков и иных графических объектов, что даёт возможность перевести письменный текст в аудиальный;
- обеспечение особого речевого режима преподавания: лекции читаются громко, разборчиво, отчётливо, с паузами между смысловыми блоками информации, обеспечивается интонирование, повторение, акцентирование, профилактика рассеивания внимания;
- минимизация внешнего шума и обеспечение спокойной аудиальной обстановки;
- возможность вести запись учебной информации студентами в удобной для них форме (аудиально, аудиовизуально, на ноутбуке, в виде пометок в заранее подготовленном тексте);
- увеличение доли методов социальной стимуляции (обращение внимания, апелляция к ограничениям по времени, контактные виды работ, групповые задания и др.) на практических и лабораторных занятиях;
- минимизирование заданий, требующих активного использования зрительной памяти и зрительного внимания;
- применение поэтапной системы контроля, более частый контроль выполнения заданий для самостоятельной работы.

Студенты с нарушениями опорно-двигательного аппарата (маломобильные студенты, студенты, имеющие трудности передвижения и патологию верхних конечностей)

- возможность использовать специальное программное обеспечение

и специальное оборудование и позволяющее компенсировать двигательное нарушение (коляски, ходунки, трости и др.);

- предоставление возможности предкурсового ознакомления с содержанием учебной дисциплины и материалом по курсу за счёт размещения информации на корпоративном образовательном портале;
- применение дополнительных средств активизации процессов запоминания и повторения;
- опора на определенные и точные понятия;
- использование для иллюстрации конкретных примеров;
- применение вопросов для мониторинга понимания;
- разделение изучаемого материала на небольшие логические блоки;
- увеличение доли конкретного материала и соблюдение принципа от простого к сложному при объяснении материала;
- наличие чёткой системы и алгоритма организации самостоятельных работ и проверки заданий с обязательной корректировкой и комментариями;
- увеличение доли методов социальной стимуляции (обращение внимания, апелляция к ограничениям по времени, контактные виды работ, групповые задания др.);
- обеспечение беспрепятственного доступа в помещения, а также пребывания них;
- наличие возможности использовать индивидуальные устройства и средства, позволяющие обеспечить реализацию эргономических принципов и комфортное пребывание на месте в течение всего периода учёбы (подставки, специальные подушки и др.).

Студенты с нарушениями слуха (глухие, слабослышащие, позднооглохшие)

- предоставление образовательного контента в текстовом электронном формате, позволяющем переводить аудиальную форму лекции в плоскочечатную информацию;
- наличие возможности использовать индивидуальные звукоусиливающие устройства и сурдотехнические средства, позволяющие осуществлять приём и передачу информации; осуществлять взаимобратный перевод текстовых и аудиофайлов (блокнот для речевого ввода), а также запись и воспроизведение зрительной информации.
- наличие системы заданий, обеспечивающих систематизацию вербального материала, его схематизацию, перевод в таблицы, схемы, опорные тексты, глоссарий;
- наличие наглядного сопровождения изучаемого материала (структурно-логические схемы, таблицы, графики, концентрирующие и обобщающие информацию, опорные конспекты, раздаточный материал);

- наличие чёткой системы и алгоритма организации самостоятельных работ и проверки заданий с обязательной корректировкой и комментариями;
- обеспечение практики опережающего чтения, когда студенты заранее знакомятся с материалом и выделяют незнакомые и непонятные слова и фрагменты;
- особый речевой режим работы (отказ от длинных фраз и сложных предложений, хорошая артикуляция; четкость изложения, отсутствие лишних слов; повторение фраз без изменения слов и порядка их следования; обеспечение зрительного контакта во время говорения и чуть более медленного темпа речи, использование естественных жестов и мимики);
- чёткое соблюдение алгоритма занятия и заданий для самостоятельной работы (называние темы, постановка цели, сообщение и запись плана, выделение основных понятий и методов их изучения, указание видов деятельности студентов и способов проверки усвоения материала, словарная работа);
- соблюдение требований к предъявляемым учебным текстам (разбивка текста на части; выделение опорных смысловых пунктов; использование наглядных средств);
- минимизация внешних шумов;
- предоставление возможности соотносить вербальный и графический материал; комплексное использование письменных и устных средств коммуникации при работе в группе;
- сочетание на занятиях всех видов речевой деятельности (говорения, слушания, чтения, письма, зрительного восприятия с лица говорящего).

**Студенты с прочими видами нарушений
(ДЦП с нарушениями речи, заболевания эндокринной, центральной нервной и сердечно-сосудистой систем, онкологические заболевания)**

- наличие возможности использовать индивидуальные устройства и средства, позволяющие осуществлять приём и передачу информации;
- наличие системы заданий, обеспечивающих систематизацию вербального материала, его схематизацию, перевод в таблицы, схемы, опорные тексты, глоссарий;
- наличие наглядного сопровождения изучаемого материала;
- наличие чёткой системы и алгоритма организации самостоятельных работ и проверки заданий с обязательной корректировкой и комментариями;
- обеспечение практики опережающего чтения, когда студенты заранее знакомятся с материалом и выделяют незнакомые и непонятные слова и фрагменты;
- предоставление возможности соотносить вербальный и графический материал; комплексное использование письменных и устных средств коммуникации при работе в группе;

- сочетание на занятиях всех видов речевой деятельности (говорения, слушания, чтения, письма, зрительного восприятия с лица говорящего);
- предоставление образовательного контента в текстовом электронном формате;
- предоставление возможности предкурсового ознакомления с содержанием учебной дисциплины и материалом по курсу за счёт размещения информации на корпоративном образовательном портале;
- возможность вести запись учебной информации студентами в удобной для них форме (аудиально, аудиовизуально, в виде пометок в заранее подготовленном тексте).
- применение поэтапной системы контроля, более частый контроль выполнения заданий для самостоятельной работы,
- стимулирование выработки у студентов навыков самоорганизации и самоконтроля;
- наличие пауз для отдыха и смены видов деятельности по ходу занятия.