

МИНИСТЕРСТВО СЕЛЬСКОГО ХОЗЯЙСТВА РОССИЙСКОЙ ФЕДЕРАЦИИ
Федеральное государственное бюджетное образовательное учреждение
высшего образования
**«КУБАНСКИЙ ГОСУДАРСТВЕННЫЙ АГРАРНЫЙ УНИВЕРСИТЕТ
ИМЕНИ И. Т. ТРУБИЛИНА»**

ФАКУЛЬТЕТ ПРИКЛАДНОЙ ИНФОРМАТИКИ

УТВЕРЖДАЮ

Декан факультета

прикладной информатики

профессор

«27» марта 2020 г.

С.А. Курносов



Рабочая программа дисциплины
Корпоративные информационные системы
(Адаптированная рабочая программа для лиц с ограниченными возможностями
здоровья и инвалидов, обучающихся по адаптированным основным
профессиональным образовательным программам высшего образования)

Направление подготовки
38.03.05 Бизнес-информатика

Направленность
Архитектура предприятия


Уровень высшего образования
бакалавриат

Форма обучения
Очная

Краснодар
2020

Рабочая программа дисциплины «Корпоративные информационные системы» разработана на основе ФГОС ВО 38.03.05 Бизнес-информатика утвержденного приказом Министерства образования и науки РФ 11 августа 2016 г. № 1002.


Автор:
к.э.н., доцент



А.Е. Вострокнутов

Рабочая программа обсуждена и рекомендована к утверждению решением кафедры системного анализа и обработки информации от 16.03.2020 г., протокол № 8.

Заведующий кафедрой
д-р экон. наук, профессор



Т.П. Барановская

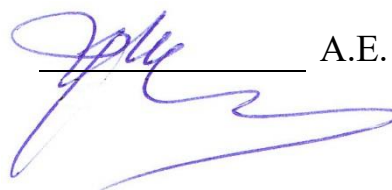
Рабочая программа одобрена на заседании методической комиссии факультета прикладной информатики, протокол от 27.03.2020 г. № 7.

Председатель
методической комиссии
канд. пед. наук, доцент



Т.А. Крамаренко

Руководитель
основной профессиональной
образовательной программы
канд. экон. наук, доцент



А.Е. Вострокнутов

1 Цель и задачи освоения дисциплины

Целью освоения дисциплины «Корпоративные информационные системы» является формирование комплекса знаний об организационных, научных и методических основах назначения современных технологий построения корпоративных информационных систем, а также проблем их выбора и внедрения.

Задачи дисциплины

- изучение основ и закономерностей построения корпоративных информационных систем;
- изучение основ и закономерностей функционирования корпоративных информационных систем;
- изучение методов разработки и внедрения корпоративных информационных систем;
- проектирование модуля корпоративной информационной системы.

2 Перечень планируемых результатов обучения по дисциплине, соотнесенных с планируемыми результатами освоения АОПОП ВО

В результате освоения дисциплины формируются следующие компетенции:

ПК-3 — выбор рациональных информационных систем и информационно-коммуникативных технологий решения для управления бизнесом;

ПК-4 — проведение анализа инноваций в экономике, управлении и информационно-коммуникативных технологиях.

3 Место дисциплины в структуре АОПОП ВО

«Корпоративные информационные системы» является дисциплиной вариативной части АОПОП ВО подготовки обучающихся по направлению 38.03.05 «Бизнес-информатика», направленность «Архитектура предприятия».

4 Объем дисциплины (72 часа, 2 зачетные единицы)

Виды учебной работы	Объем, часов	
	Очная	Заочная
Контактная работа	33	
в том числе:		
— аудиторная по видам учебных занятий	32	-
— лекции	16	-
— практические	-	-
- лабораторные	16	-
— внеаудиторная	1	-
— зачет	1	-
— экзамен	-	-
— защита курсовых работ (проектов)	-	-
Самостоятельная работа	39	-
в том числе:		
— курсовая работа (проект)*	-	-
— прочие виды самостоятельной работы	39	-
Итого по дисциплине	72	-

5 Содержание дисциплины

По итогам изучаемой дисциплины обучающиеся сдают зачет с оценкой.

Дисциплина изучается на 4 курсе, в 7 семестре очной формы обучения.

Содержание и структура дисциплины по очной форме обучения

№ п/п	Тема. Основные вопросы	Формируемые компетенции	Семестр	Виды учебной работы, включая самостоятельную работу студентов и трудоемкость (в часах)			
				Лекции	Практические занятия	Лабораторные занятия	Самостоятельная работа
1	Понятие корпоративных информационных систем Основные понятия КИС. Понятие корпорации: структура и функции. Виды программного обеспечения КИС.	ПК-3, ПК-4	7	2	-	2	4

№ п/ п	Тема. Основные вопросы	Формируемые компетенции	Семестр	Виды учебной работы, включая самостоятельную работу студентов и трудоемкость (в часах)			
				Лекции	Практические занятия	Лабораторные занятия	Самостоятель ная работа
	Понятие и структура ERP-систем. Критерии выбора и внедрения ERP-систем. Обзор современных ERP-систем						
2	Архитектура и возможности платформы 1С: Предприятие 8.3 Обзор архитектуры платформы 1С. Средства масштабируемости системы. Средства отказоустойчивости	ПК-3, ПК-4	7	2	-	2	6
3	Основные объекты платформы 1С Понятие и основные возможности платформы 1С. Характеристика основных объектов и концепция системы. Типы данных. Встроенный язык системы. Синтаксис-помощник	ПК-3, ПК-4	7	2	-	2	4
4	Основные объекты конфигурации Подсистемы. Константы. Справочники. Документы	ПК-3, ПК-4	7	2	-	2	6
5	Система компоновки данных. Отчеты и запросы Понятие отчетов. Система компоновки данных. Запросы. Соединения и объединения таблиц в запросах. Использование функций в запросах	ПК-3, ПК-4	7	2	-	2	4
6	Формы. Обработка событий Формы в 1С. Механика работы форм. Программирование форм, события формы. Директивы компиляции	ПК-3, ПК-4	7	2	-	2	4
7	Регистры.	ПК-3,	7	2	-	2	6

№ п/п	Тема. Основные вопросы	Формируемые компетенции	Семестр	Виды учебной работы, включая самостоятельную работу студентов и трудоемкость (в часах)			
				Лекции	Практические занятия	Лабораторные занятия	Самостоятельная работа
	Регистр сведений Общие сведения о регистре сведений. Периодический регистр сведений. Виртуальные таблицы регистра. Методы работы с регистром	ПК-4					
8	Регистры. Регистр накопления Общие сведения о регистре накопления. Регистры остатков и регистры оборотов. Виртуальные таблицы регистра накопления и методы работы с ними	ПК-3, ПК-4	7	2	-	2	5
	Курсовая работа (проект)						-
Итого				16	-	16	39

6 Перечень учебно-методического обеспечения для самостоятельной работы обучающихся по дисциплине

Методические указания (для самостоятельной работы)

1. Вострокнутов А. Е. Корпоративные информационные системы : методические рекомендации по контактной и самостоятельной работе / А. Е. Вострокнутов, Т. А. Крамаренко. – Краснодар : КубГАУ, 2019. – 243 с.
Режим доступа: https://edu.kubsau.ru/file.php/118/KIS_Biznes-informatika_578327_v1_.PDF

7 Фонд оценочных средств для проведения промежуточной аттестации

7.1 Перечень компетенций с указанием этапов их формирования в процессе освоения АОПОП ВО

Номер семестра *	Этапы формирования и проверки уровня сформированности компетенций по дисциплинам, практикам в процессе освоения АОПОП ВО
ПК 3 –	Выбор рациональных информационных систем и информационно-коммуникативных технологий решения для управления бизнесом
2	Программные и аппаратные средства информатики

Номер семестра *	Этапы формирования и проверки уровня сформированности компетенций по дисциплинам, практикам в процессе освоения АОПОП ВО
2	Информационные технологии поддержки личной работы
4	Компьютерные системы
4	Архитектура информационных систем
5	Базы данных
5,6	Основы автоматизации бухгалтерского учета
5,6	Институциональная экономика
6	Повышение эффективности информационных систем
6	Эффективность информационных технологий
6	Основы финансовых вычислений
6	Информационные системы в финансово-кредитной сфере
6	Практика по получению профессиональных умений и опыта профессиональной деятельности
7	Архитектура предприятия
7	Технологии облачных вычислений
7	Современные Интернет-технологии в бизнесе
7	Информационный менеджмент
7	Электронный документооборот
7	Корпоративные информационные системы
7	Управление развитием информационных систем
8	Информационные системы управления бизнесом
8	Информационные системы в бухгалтерском учете
8	Защита выпускной квалификационной работы, включая подготовку к защите и процедуру защиты
ПК 4 – Проведение анализа инноваций в экономике, управлении и информационно-коммуникативных технологиях	
6	Практика по получению профессиональных умений и опыта профессиональной деятельности
7	Рынки информационно-коммуникационных технологий и организация продаж
7	Корпоративные информационные системы
7	Управление развитием информационных систем
8	Информационная бизнес-аналитика
8	Защита выпускной квалификационной работы, включая подготовку к защите и процедуру защиты

* номер семестра соответствует этапу формирования компетенции

7.2 Описание показателей и критериев оценивания компетенций на различных этапах их формирования, описание шкалы оценивания

Планируемые результаты освоения компетенции (индикаторы достижения компетенции)	Уровень освоения				Оценочное средство
	неудовлетворительно (минимальный не достигнут)	удовлетворительно (минимальный, пороговый)	хорошо (средний)	отлично (высокий)	

Планируемые результаты освоения компетенции (индикаторы достижения компетенции)	Уровень освоения				Оценочное средство
	неудовлетворительно (минимальный не достигнут)	удовлетворительно (минимальный, пороговый)	хорошо (средний)	отлично (высокий)	
ПК 3 – выбор рациональных информационных систем и информационно-коммуникативных технологий решения для управления бизнесом					
Знать: - современные ИС и ИКТ-решения для управления бизнесом, их архитектуру, основные преимущества и недостатки - основные принципы подготовки коммерческих предложений на поставку ИС и ИКТ-решений	Уровень знаний ниже минимальных требований, имели место грубые ошибки	Минимально допустимый уровень знаний, допущено много негрубых ошибок	Уровень знаний в объеме, соответствующем программе подготовки, допущено несколько негрубых ошибок	Уровень знаний в объеме, соответствующем программе подготовки, без ошибок	Реферат, лабораторные работы, кейс-задание, тесты, зачет с оценкой (вопросы и задания)
Уметь: - описать архитектуру современных ИС и ИКТ-решений управления бизнесом - ориентироваться в современном международном и Российском рынках ИС и ИКТ-решений - разрабатывать коммерческие предложения на поставку ИС и ИКТ-решений	При решении стандартных задач не продемонстрированы основные умения, имели место грубые ошибки	Продемонстрированы основные умения, решены типовые задачи с негрубыми ошибками, выполнены все задания, но не в полном объеме	Продемонстрированы все основные умения, решены все основные задачи с негрубыми ошибками, выполнены все задания в полном объеме, но некоторые с недочетами	Продемонстрированы все основные умения, решены все основные задачи с отдельными незначительными недочетами, выполнены все задания в полном объеме	
Владеть: - навыками составления сравнительных характеристик	При решении стандартных задач не продемонстрированы	Имеется минимальный набор навыков для	Продемонстрированы базовые навыки при	Продемонстрированы навыки при решении	

Планируемые результаты освоения компетенции (индикаторы достижения компетенции)	Уровень освоения				Оценочное средство
	неудовлетворительно (минимальный не достигнут)	удовлетворительно (минимальный, пороговый)	хорошо (средний)	отлично (высокий)	
и определения наиболее подходящих по специфике предприятия ИС и ИКТ-решений управления бизнесом - навыками исследования существующих на рынке ИТ-технологий и продуктов - умением разрабатывать коммерческие предложения на поставку ИС и ИКТ-решений	рованы базовые навыки, имели место грубые ошибки	решения стандартных задач с некоторыми недочетами	решения стандартных задач с некоторыми недочетами	нестандартных задач без ошибок и недочетов	
ПК-4 – Проведение анализа инноваций в экономике, управлении и информационно-коммуникативных технологиях					
Знать: - методы и способы проведения анализа инноваций в экономике, управлении и ИКТ - методику обеспечения качества и проведения аудита качества в соответствии с регламентами организации	Уровень знаний ниже минимальных требований, имели место грубые ошибки	Минимально допустимый уровень знаний, допущено много негрубых ошибок	Уровень знаний в объеме, соответствующем программе подготовки, допущено несколько негрубых ошибок	Уровень знаний в объеме, соответствующем программе подготовки, без ошибок	Кейс-задание, тесты, зачет с оценкой (вопросы и задания)
Уметь: - применять методы и способы проведения анализа инноваций на	При решении стандартных задач не продемонстрированы основные	Продемонстрированы основные умения, решены типовые	Продемонстрированы все основные умения, решены все основные	Продемонстрированы все основные умения, решены все основные	

Планируемые результаты освоения компетенции (индикаторы достижения компетенции)	Уровень освоения				Оценочное средство
	неудовлетворительно (минимальный не достигнут)	удовлетворительно (минимальный, пороговый)	хорошо (средний)	отлично (высокий)	
практике - планировать и проводить аудит качества в соответствии с регламентами организации - ставить задачи на технологическое исследование инноваций в сфере ИКТ	умения, имели место грубые ошибки	задачи с негрубыми ошибками, выполнены все задания, но не в полном объеме	задачи с негрубыми ошибками, выполнены все задания в полном объеме, но некоторые с недочетами	задачи с отдельными несущественными недочетами, выполнены все задания в полном объеме	
Владеть: - навыками проведения анализа инноваций в экономике, управлении и ИКТ - навыками планирования и проведения аудита качества - навыками проведения технологических исследований инноваций в сфере ИКТ	При решении стандартных задач продемонстрированы базовые навыки, имели место грубые ошибки	Имеется минимальный набор навыков для решения стандартных задач с некоторыми недочетами	Продемонстрированы базовые навыки при решении стандартных задач с некоторыми недочетами	Продемонстрированы навыки при решении нестандартных задач без ошибок и недочетов	

7.3 Типовые контрольные задания или иные материалы, необходимые для оценки знаний, умений, навыков, характеризующих этапы формирования компетенций в процессе освоения АОПОП ВО

Тесты (примеры)

№1 (Балл 1)

Выберите верные утверждения:

- 1 при внедрении КИС, работу предприятия нужно существенно реорганизовывать

- 2 внедрение КИС должно сокращать количество бизнес-процедур и упрощать автоматизируемые бизнес-процессы
- 3 КИС должна позволять обычным пользователям удалять данные
- 4 КИС должна контролировать действия пользователя, минимизируя ошибки занесения данных

№2 (1)

Выберите верные утверждения:

- 1 КИС должна быть легка в обучении и иметь дружелюбный и интуитивно понятный интерфейс
- 2 КИС не должна контролировать действия пользователя и не должна проверять вводимые данные
- 3 Удалять данные из системы должен администратор, обычные пользователи могут только пометить данные на удаление
- 4 При внедрении КИС, работу предприятия нужно существенно реорганизовывать

№3 (1)

Основные признаки корпоративной информационной системы:

- 1 Открытость и масштабируемость
- 2 Соответствие потребностям компании, бизнесу компании, согласованность с организационно-финансовой структурой компании
- 3 Постоянность (неизменяемость)
- 4 Распределенность

№4 (1)

Основные признаки корпоративной информационной системы:

- 1 Открытость
- 2 Интегрированность
- 3 Масштабируемость
- 4 Постоянность (неизменяемость)
- 5 Закрытость

№5 (1)

... - это объединения нескольких юридических лиц (акционерных обществ), включающих в себя финансовые, производственно-торговые и управленческие звенья. Их целью является разработка общей политики и стратегии, интеграции производства, повышение конкурентоспособности.

Отве

т: _____

Темы рефератов (примеры)

1. Анализ рынка корпоративных информационных систем России.
2. Анализ архитектурных возможностей платформы 1С в области масштабирования прикладных решений.
3. Анализ архитектурных возможностей платформы 1С в области надежности и отказоустойчивости прикладных решений.
4. Понятие, основные возможности и назначение ERP-систем.
5. Анализ рынка ERP-систем.

Лабораторные работы (примеры)

Лабораторная работа №1. Разработка структуры новой конфигурации

Контрольные вопросы

1. Для чего нужен такой объект как подсистемы?
2. Что такое линейный справочник?
3. Стандартные реквизиты линейного справочника.
4. Что такое предопределенный элемент?
5. Что такое иерархический справочник?
6. Стандартные реквизиты иерархического справочника.
7. Дайте характеристику свойству «Родитель».
8. Что такое дополнительные реквизиты?
9. Стандартные реквизиты объекта «Документ».
10. Что такое табличная часть документа?

Задания для самостоятельного выполнения

1. Создайте справочник «Валюты» для хранения списка валют. Длина кода должна быть 3 символа, длина наименования – 10 символов. Все остальные свойства оставить по умолчанию. В справочнике должен быть предопределенный элемент – «Национальная Валюта», с кодом по умолчанию и наименованием «Рубль». Не забудьте про представления. Справочник относится к подсистеме «Общее». В пользовательском режиме добавляем в справочник элементы: «Доллар», «Евро».

2. В пользовательском режиме создать в справочнике «Номенклатура» три группы, по пять элементов в каждой группе.

3. Организация-заказчик в своей структуре имеет несколько складов и поэтому необходимо:

- при закупках, учитывать на какой склад осуществляется оприходование товара;
- при продаже, необходимо учитывать с какого склада была произведена продажа.

После реализации требований, заполните недостающие данные в ранее созданных документах.

Лабораторная работа №2. Система компоновки данных. Основы работы с отчетами

Контрольные вопросы

1. Что такое отчет?
2. Дайте характеристику системе компоновки данных.
3. Какие существуют виды отчетов?
4. Что такое запрос?
5. Условия отбора данных.
6. Что такое набор данных?
7. Настройки системы компоновки данных.
8. Настройка пользовательского интерфейса отчетов.
9. Что такое параметры отчета?
10. Что такое ресурсы отчета?

Задания для самостоятельного выполнения

1. Измените отчет о закупках так, чтобы пользователь мог вывести отчет без групп товаров.
2. Исправьте отчет о закупках таким образом, чтобы была возможность группировки в разрезе организаций, складов и контрагентов, и чтобы эти возможности были видны на верхнем уровне списка доступных полей отчета (в пользовательском режиме). Также потребуются отключить доступ пользователя к Документ/Ссылки.
3. Необходимо разработать аналогичный по функциональности отчет по продажам
4. Измените отчет о продажах, чтобы он имел вариант в виде кросс-таблицы (строки – Номенклатура, колонки – Покупатели)
5. Добавьте в отчеты по закупкам и продажам новую группировку поквартально. Для этого нужно добавить новую функцию в текст запроса и описать форматную строку: к “кв.” гггг “г.”.

Кейс-задания (примеры)

Задание 1. «Дисконтная система»

Организация решила предоставлять скидки своим постоянным покупателям в размере 3 или 5% от суммы покупок. При этом скидка будет предоставляться выборочно, т.е. конкретным покупателям. В связи с этим необходимо: фиксировать дату выдачи дисконтной карты, дающей право на скидку; рассчитывать сумму скидки в зависимости от размера дисконта в разрезе товаров и в целом по документу. Используя платформу «1С: Предприятие» провести реализацию приведенных требований.

Задание 2. «Задача о перемещении товаров»

Задание. Очень часто в своей деятельности торговая организация сталкивается с необходимостью перемещения товаров с одного склада на другой. Соответственно, для выполнения этой, казалось бы, простой задачи,

необходим документ, который бы списывал перемещаемое количество товаров с остатков одного склада и ставил на приход для другого склада. В контексте задачи о «Партиях товара» документ «Перемещение товаров» будет проводить списание, в соответствии с методиками LIFO или FIFO на складе источнике, а для склада-приемника перемещаемые товары будут являться новой партией. Кроме того, при перемещении товаров необходимо осуществлять контроль остатков с учетом забронированных товаров, т.е. нельзя проводить перемещение, если на складе-источнике не хватает требуемого количества товаров.

В связи с этим необходимо организовать возможность фиксации в базе данных факта перемещения товаров, создать процедуру ОбработкаПроведения документа «Перемещение товаров», позволяющую контролировать остатки на складе-источнике с учетом забронированных и при соответствующей возможности формировать движения на списание товаров в соответствии с принятой учетной политикой, а для склада-приемника – постановку на учет в качестве новой партии. Провести описание функциональных требований к системе и провести ее реализацию в среде «1С: Предприятие».

Задание 3. Дана объектная модель (рисунок 1) и реализованная конфигурация (выгрузка в виде файла *.dt). Провести оценку полноты реализации программистом требований, приведенных в объектной модели.

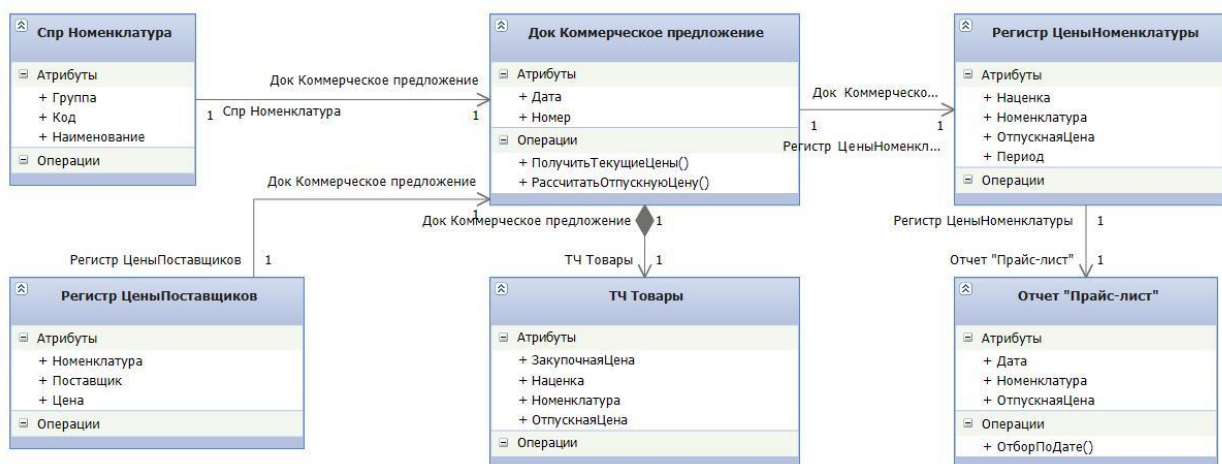


Рисунок 1 – Объектная модель конфигурации

Вопросы и задания для проведения промежуточного контроля (зачета с оценкой)

Компетенция «ПК 3 – выбор рациональных информационных систем и информационно-коммуникативных технологий решения для управления бизнесом»

Вопросы к зачету с оценкой

1. Основные понятия КИС.
2. Понятие корпорации: структура и функции.
3. Виды программного обеспечения КИС.
4. Понятие и структура ERP-систем.
5. Критерии выбора и внедрения ERP-систем.
6. Обзор современных ERP-систем
7. Обзор архитектуры платформы 1С. Средства масштабируемости системы.
8. Обзор архитектуры платформы 1С. Средства отказоустойчивости
9. Понятие и основные возможности платформы 1С.
10. Характеристика основных объектов и концепция системы.
11. Типы данных. Примитивные типы.
12. Типы данных. Ссылочный тип.
13. Типы данных. Коллекции значений.
14. Встроенный язык системы.
15. Модули платформы 1С: Предприятие.
16. Расширение и форматы файлов 1С: Предприятие.
17. Синтакс-помощник.
18. Дерево конфигурации.
19. Состав и краткая характеристика общих объектов конфигурации.
20. Общие объекты конфигурации. Подсистемы.
21. Общие объекты конфигурации. Роли.
22. Общие объекты конфигурации. Функциональные опции.
23. Общие модули.
24. Общие формы.
25. Основные объекты конфигурации. Константы.
26. Основные объекты конфигурации. Справочники.
27. Основные объекты конфигурации. Документы.
28. Основные объекты конфигурации. Отчеты.
29. Основные объекты конфигурации. Обработки
30. Основные объекты конфигурации. Планы видов характеристик.
31. Основные объекты конфигурации. Регистры.
32. Основные объекты конфигурации. Бизнес-процессы и задачи.
33. Основные объекты конфигурации. Внешние источники данных.

Компетенция «ПК-4 – Проведение анализа инноваций в экономике, управлении и информационно-коммуникативных технологиях»

Вопросы к зачету с оценкой

1. Контекст управления требованиями к ПО. Роль аналитика требований.
2. Классификация требований.
3. Процесс разработки требований.
4. Выявление требований и потребностей.
5. Техники для выявления требований и потребностей.

6. Согласование и документирование требований.
7. Бизнес-правила.
8. UML как инструмент проектирования.
9. Диаграммы языка UML: состав и краткая характеристика.
10. Диаграмма вариантов использования: нотация и основные элементы.
11. Диаграмма классов: нотация, основные элементы, связи.
12. Диаграмма действий: нотация, основные элементы. Формализация бизнес-правил с помощью диаграммы действий.
13. Диаграмма последовательностей: нотация, основные элементы.
14. Система компоновки данных.
15. Понятие отчетов.
16. Запросы.
17. Соединения и объединения таблиц в запросах. Левое соединение
18. Соединения и объединения таблиц в запросах. Правое соединение
19. Соединения и объединения таблиц в запросах. Внутреннее соединение
20. Соединения и объединения таблиц в запросах. Полное соединение
21. Объединение таблиц в запросе.
22. Использование функций в запросах
23. Формы в 1С.
24. Механика работы форм.
25. Программирование форм, события формы.
26. Директивы компиляции
27. Общие сведения о регистре сведений.
28. Периодический регистр сведений.
29. Виртуальные таблицы регистра. Таблица СрезПервых.
30. Виртуальные таблицы регистра. Таблица СрезПоследних.
31. Методы работы с регистром
32. Общие сведения о регистре накопления.
33. Регистры остатков и регистры оборотов.
34. Виртуальные таблицы регистра накопления. Таблица Остатки.
35. Виртуальные таблицы регистра накопления. Таблица Обороты.
36. Виртуальные таблицы регистра накопления. Таблица ОстаткиИОбороты.
37. Инструменты и методы верификации структуры программного кода.
38. Типичные ошибки при создании корпоративных приложений.
39. Отладка корпоративных приложений на платформе «1С: Предприятие».
40. Отладка корпоративных приложений. Точка останова.
41. Отладка корпоративных приложений. Расчет выражения.
42. Консоль запросов.
43. Замер производительности.

44. Техника аудита программного кода на платформе «1С: Предприятие».

Практические задания к зачету с оценкой

Задача 1. Необходимо создать документ «Расходная накладная» и необходимые для него справочники. Логика работы документа: при изменении поля «Наименование товара» табличной части осуществлять подстановку данных в поле «Единицы измерения» и «Цена», а также расчет поля «Сумма скидки» с учетом значения реквизита «Скидка» и расчет поля «Сумма к оплате». Составить объектную модель конфигурации, предоставляющую необходимую техническую информацию для договоров на выполняемые работы.

Задача 2. Необходимо создать документ «Характеристика поставщика» и необходимые для него справочники, фиксирующий наименование и цены на закупаемый товар, а также информацию «Наличие доставки», «Наличие маркетинговых акций», «Качество товара», «Соблюдение сроков поставок». Создать регистр, учитывающий информацию из документа «Характеристика поставщика» (написать обработку проведения). Логика работы документа: при изменении реквизита «Наименование поставщика» реквизиты и табличная часть документа должны заполниться соответствующей информацией из регистра. Составить объектную модель конфигурации, предоставляющую необходимую техническую информацию для договоров на выполняемые работы.

Задача 3. Дана объектная модель (рисунок 1) и реализованная конфигурация (выгрузка в виде файла *.dt). Провести оценку полноты реализации программистом требований, приведенных в объектной модели.

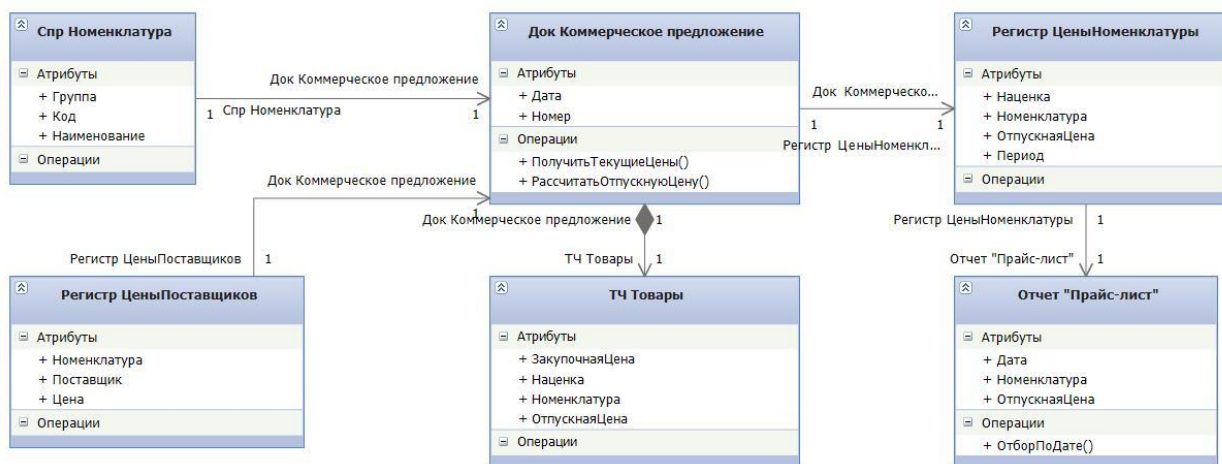


Рисунок 1 – Объектная модель конфигурации

Задача 4. Дана объектная модель (рисунок 1) и реализованная конфигурация (выгрузка в виде файла *.dt). Провести оценку полноты реализации программистом требований, приведенных в объектной модели.

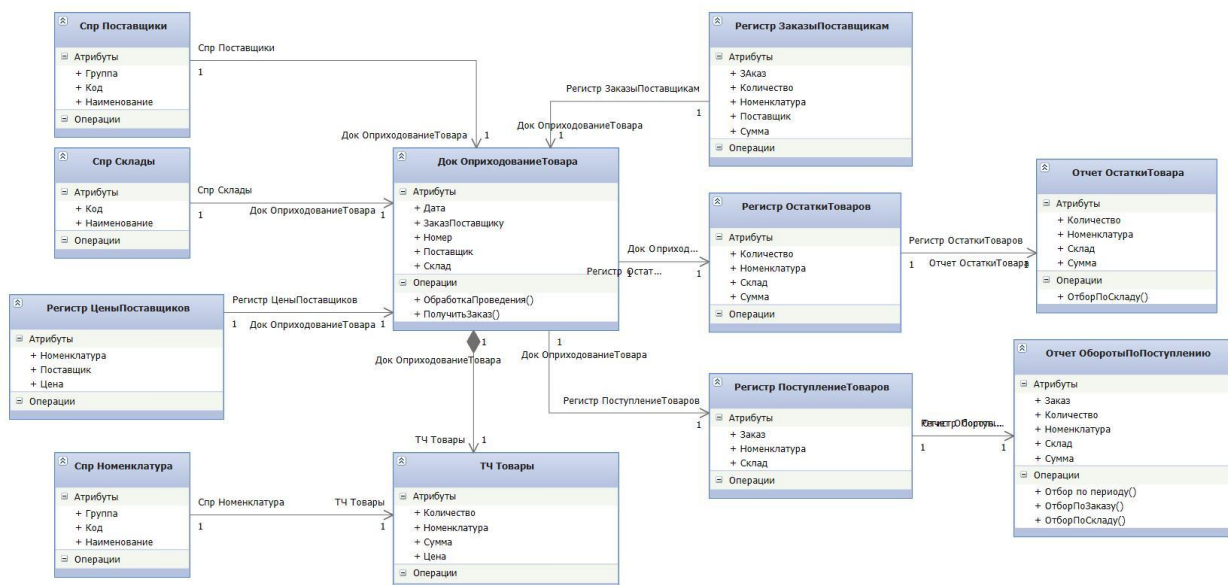


Рисунок 1 – Объектная модель конфигурации

Задача 5.

Компания хочет организовать учет информации по движению картриджей: приобретение, выдача в структурные подразделения, заправка, списание. Основываясь на концептуальном описании процесса приобретения картриджей (приведено ниже) осуществить документирование требований, разработав диаграмму вариантов использования и диаграмму классов с тем учетом, что реализации системы будет проведена на платформе «1С: Предприятие».

Приобретение. Картриджи приобретаются организацией у поставщиков и хранятся на складе. ИС должна осуществлять постановку приобретаемых картриджей на учет с присвоением им инвентарных номеров.

Задача 6.

Компания хочет организовать учет информации по движению картриджей: приобретение, выдача в структурные подразделения, заправка, списание. Основываясь на концептуальном описании процесса выдачи картриджей (приведено ниже) осуществить документирование требований, разработав диаграмму вариантов использования и диаграмму классов с тем учетом, что реализации системы будет проведена на платформе «1С: Предприятие».

Выдача. Картриджи выдаются кладовщиком в структурные подразделения материально-ответственным лицам в том случае, если они списали предыдущий картридж. Из расчета 1 принтер – 1 картридж в наличии.

Задача 7.

Создать документ «Прием заявки» и необходимые для него справочники, фиксирующий информацию о клиенте, купленных товарах, наличии гарантии на товар и сроках гарантии. Логика работы документа: при изменении реквизита табличной части «Наименование товара» осуществить подстановку цены из справочника; при изменении реквизита табличной части «Количество» расчет поля «Сумма». Создать регистр, учитывающий информацию из документа «Прием заявки». Создать документ «Обмен товара». Логика работы документа: при изменении реквизита «Наименование товара» с учетом реквизитов «Дата заявки» и «Номер заявки» проверять, возможна ли замена товара по гарантии, и в этом случае подставлять цену = 0, в случае отсутствия гарантии – цену товара из справочника; также необходим расчет поля «Сумма».

Задача 8.

Создать документ «Расходная накладная» и необходимые для него справочники. При выборе товара в табличной части документа, должен быть осуществлен контроль проводимой маркетинговой акции (два по цене одного). Если акция по товару проводится, то при указании количество товара равное 2, сумма к оплате должна быть рассчитана соответствующим образом.

Задача 9.

Создать документ «Расходная накладная» и необходимые для него справочники. Логика работы документа: при изменении поля «Наименование товара» табличной части осуществлять подстановку данных в поле «Единицы измерения» и «Цена», а также расчет поля «Сумма скидки» с учетом значения реквизита «Скидка» и расчет поля «Сумма к оплате».

7.4 Методические материалы, определяющие процедуры оценивания знаний, умений, навыков характеризующих этапы формирования компетенций

Реферат

Критериями оценки реферата являются: новизна текста, обоснованность выбора источников литературы, степень раскрытия сущности вопроса, соблюдения требований к оформлению.

Оценка «отлично» — выполнены все требования к написанию реферата: обозначена проблема и обоснована её актуальность; сделан анализ различных точек зрения на рассматриваемую проблему и логично изложена собственная позиция; сформулированы выводы, тема раскрыта полностью, выдержан объём; соблюдены требования к внешнему оформлению.

Оценка «хорошо» — основные требования к реферату выполнены, но при этом допущены недочёты. В частности, имеются неточности в

изложении материала; отсутствует логическая последовательность в суждениях; не выдержан объём реферата; имеются упущения в оформлении.

Оценка «удовлетворительно» — имеются существенные отступления от требований к реферированию. В частности: тема освещена лишь частично; допущены фактические ошибки в содержании реферата; отсутствуют выводы.

Оценка «неудовлетворительно» — тема реферата не раскрыта, обнаруживается существенное непонимание проблемы или реферат не представлен вовсе.

Кейс-задание

Результат выполнения кейс-задания оценивается с учетом следующих критериев:

- полнота проработки ситуации;
- полнота выполнения задания;
- новизна и неординарность представленного материала и решений;
- перспективность и универсальность решений;
- умение аргументировано обосновать выбранный вариант решения.

Если результат выполнения кейс-задания соответствует обозначенному критерию студенту присваивается один балл (за каждый критерий по 1 баллу).

Оценка «отлично» – при наборе в 5 баллов.

Оценка «хорошо» – при наборе в 4 балла.

Оценка «удовлетворительно» – при наборе в 3 балла.

Оценка «неудовлетворительно» – при наборе в 2 балла.

Тест

Оценка «отлично» выставляется при условии правильного ответа студента не менее чем на 85 % тестовых заданий.

Оценка «хорошо» выставляется при условии правильного ответа студента не менее чем на 70 % тестовых заданий.

Оценка «удовлетворительно» выставляется при условии правильного ответа студента не менее чем на 51 %.

Оценка «неудовлетворительно» выставляется при условии правильного ответа студента менее чем на 50 % тестовых заданий.

Лабораторная работа

Оценка «отлично» выставляется в том случае, когда обучающийся правильно и полностью выполнил основное задание и, возможно при необходимости, дополнительное задание лабораторной работы, ответил правильно на теоретические вопросы, на дополнительные вопросы. Показал отличные знания и умения при выполнении лабораторной работы в рамках учебного материала.

Оценка «хорошо» выставляется в том случае, когда обучающийся правильно и полностью выполнил задание лабораторной работы, ответил на

теоретические вопросы с небольшими неточностями, на большинство дополнительных вопросов также, возможно, допуская незначительные ошибки. Показал достаточно хорошие знания и умения при выполнении лабораторной работы в рамках учебного материала.

Оценка **«удовлетворительно»** выставляется в том случае, когда обучающийся правильно выполнил задание лабораторной работы, ответил на теоретические вопросы с существенными неточностями. Показал минимальные удовлетворительные знания и умения при выполнении лабораторной работы в рамках учебного материала.

Оценка **«неудовлетворительно»** выставляется в том случае, когда обучающийся неправильно выполнил задание лабораторной работы, не ответил на теоретические вопросы. Показал недостаточный уровень знаний и умений при выполнении лабораторной работы в рамках учебного материала.

Критерии оценки на зачете с оценкой

Оценка **«отлично»** выставляется обучающемуся, который обладает всесторонними, систематизированными и глубокими знаниями материала учебной программы, умеет свободно выполнять задания, предусмотренные учебной программой, усвоил основную и ознакомился с дополнительной литературой, рекомендованной учебной программой. Как правило, оценка **«отлично»** выставляется обучающемуся усвоившему взаимосвязь основных положений и понятий дисциплины в их значении для приобретаемой специальности, проявившему творческие способности в понимании, изложении и использовании учебного материала, правильно обосновывающему принятые решения, владеющему разносторонними навыками и приемами выполнения практических работ.

Оценка **«хорошо»** выставляется обучающемуся, обнаружившему полное знание материала учебной программы, успешно выполняющему предусмотренные учебной программой задания, усвоившему материал основной литературы, рекомендованной учебной программой. Как правило, оценка **«хорошо»** выставляется обучающемуся, показавшему систематизированный характер знаний по дисциплине, способному к самостоятельному пополнению знаний в ходе дальнейшей учебной и профессиональной деятельности, правильно применяющему теоретические положения при решении практических вопросов и задач, владеющему необходимыми навыками и приемами выполнения практических работ.

Оценка **«удовлетворительно»** выставляется обучающемуся, который показал знание основного материала учебной программы в объеме, достаточном и необходимым для дальнейшей учебы и предстоящей работы по специальности, справился с выполнением заданий, предусмотренных учебной программой, знаком с основной литературой, рекомендованной учебной программой. Как правило, оценка **«удовлетворительно»** выставляется обучающемуся, допустившему погрешности в ответах на экзамене или выполнении экзаменационных заданий, но обладающему необходимыми знаниями под руководством преподавателя для устранения

этих погрешностей, нарушающему последовательность в изложении учебного материала и испытывающему затруднения при выполнении практических работ.

Оценка «неудовлетворительно» выставляется обучающемуся, не знающему основной части материала учебной программы, допускающему принципиальные ошибки в выполнении предусмотренных учебной программой заданий, неуверенно с большими затруднениями выполняющему практические работы. Как правило, оценка «неудовлетворительно» выставляется обучающемуся, который не может продолжить обучение или приступить к деятельности по специальности по окончании университета без дополнительных занятий по соответствующей дисциплине.

8 Перечень основной и дополнительной учебной литературы

Основная учебная литература:

1. Вострокнутов А.Е. Корпоративные информационные системы : учеб. пособие / А. Е. Вострокнутов, Т. А. Крамаренко. – Краснодар : КубГАУ, 2020. – 144 с. – Режим доступа: https://edu.kubsau.ru/file.php/118/Red_UP_KIS_Vostroknutov-Kramarenko_final_585700_v1_.PDF

2. Самуйлов, С. В. Объектно-ориентированное моделирование на основе UML : учебное пособие / С. В. Самуйлов. — Саратов : Вузовское образование, 2016. — 37 с. — ISBN 2227-8397. — Текст : электронный // Электронно-библиотечная система IPR BOOKS : [сайт]. — URL: <http://www.iprbookshop.ru/47277.html>

3. Информационные системы и технологии в экономике и управлении. Проектирование информационных систем [Электронный ресурс]: учебное пособие/ Е.В. Акимова [и др.].— Электрон. текстовые данные.— Саратов: Вузовское образование, 2016.— 178 с.— Режим доступа: <http://www.iprbookshop.ru/47671>.— ЭБС «IPRbooks»

Дополнительная учебная литература:

1. Грекул, В. И. Проектирование информационных систем : учебное пособие / В. И. Грекул, Г. Н. Денищенко, Н. Л. Коровкина. — 3-е изд. — Москва : Интернет-Университет Информационных Технологий (ИНТУИТ), Ай Пи Ар Медиа, 2020. — 299 с. — ISBN 978-5-4497-0689-8. — Текст : электронный // Электронно-библиотечная система IPR BOOKS : [сайт]. — URL: <http://www.iprbookshop.ru/97577.html>.

2. Курганова, Е. В. Основы использования Ваап ERP 5.0с. Корпоративные информационные системы : учебное пособие / Е. В. Курганова. — Москва : Евразийский открытый институт, Московский

государственный университет экономики, статистики и информатики, 2004. — 336 с. — ISBN 5-7764-0488-6. — Текст : электронный // Электронно-библиотечная система IPR BOOKS : [сайт]. — URL: <http://www.iprbookshop.ru/10747.html>

3. Бабич, А. В. Введение в UML : учебное пособие / А. В. Бабич. — 3-е изд. — Москва : Интернет-Университет Информационных Технологий (ИНТУИТ), Ай Пи Ар Медиа, 2020. — 198 с. — ISBN 978-5-4497-0544-0. — Текст : электронный // Электронно-библиотечная система IPR BOOKS : [сайт]. — URL: <http://www.iprbookshop.ru/94847.html>

4. Астапчук, В. А. Архитектура корпоративных информационных систем/АстапчукВ.А., ТерещенкоП.В. - Новосибирск : НГТУ, 2015. - 75 с.: ISBN 978-5-7782-2698-2. - Текст : электронный. - URL: <https://znanium.com/catalog/product/546624>

5. Ехлаков, Ю. П. Управление программными проектами : учебник / Ю. П. Ехлаков. — Томск : Томский государственный университет систем управления и радиоэлектроники, 2015. — 217 с. — ISBN 978-5-86889-723-8. — Текст : электронный // Электронно-библиотечная система IPR BOOKS : [сайт]. — URL: <http://www.iprbookshop.ru/72200.html>

9 Перечень ресурсов информационно-телекоммуникационной сети «Интернет»

Перечень ЭБС

№	Наименование	Тематика	Ссылка
1.	IPRbook	Универсальная	http://www.iprbookshop.ru/
2.	Образовательный портал КубГАУ	Универсальная	https://edu.kubsau.ru/

Рекомендуемые интернет сайты:

– образовательный портал КубГАУ [Электронный ресурс]: Режим доступа: <http://edu.kubsau.local>

– материалы Национального Открытого Университета «Интуит» [Электронный ресурс]: Режим доступа: <http://www.intuit.ru>

– материалы учебного центра «Специалист» при МГТУ им. Н.Э. Баумана [Электронный ресурс]: Режим доступа: <http://www.specialist.ru>;

– материалы сайта образовательной платформы Coursera [Электронный ресурс]: Режим доступа: <http://www.coursera.org>;

– материалы портала «Открытое образование» [Электронный ресурс]: Режим доступа: <http://openedu.ru>.

10 Методические указания для обучающихся по освоению дисциплины

1. Вострокнутов А. Е. Корпоративные информационные системы : методические рекомендации по контактной и самостоятельной работе / А. Е. Вострокнутов, Т. А. Крамаренко. – Краснодар : КубГАУ, 2019. – 243 с. Режим доступа: https://edu.kubsau.ru/file.php/118/KIS_Biznes-informatika_578327_v1_.PDF

11 Перечень информационных технологий, используемых при осуществлении образовательного процесса по дисциплине, включая перечень программного обеспечения и информационных справочных систем

Информационные технологии, используемые при осуществлении образовательного процесса по дисциплине позволяют: обеспечить взаимодействие между участниками образовательного процесса, в том числе синхронное и (или) асинхронное взаимодействие посредством сети "Интернет"; фиксировать ход образовательного процесса, результатов промежуточной аттестации по дисциплине и результатов освоения образовательной программы; организовать процесс образования путем визуализации изучаемой информации посредством использования презентационных технологий; контролировать результаты обучения на основе компьютерного тестирования.

11.1 Перечень программного обеспечения

№	Наименование	Краткое описание
1	Windows	Операционная система
2	INDIGO	Тестирование
3	Office	Пакет офисных приложений
4	1С:Предприятие 8.3	Среда разработки, тестирования и исполнения программного кода

11.2 Перечень современных профессиональных баз данных, информационных справочных и поисковых систем

№	Наименование	Тематика	Электронный адрес
1.	Научная электронная библиотека «eLIBRARY.RU»	Универсальная	https://elibrary.ru

11.3 Доступ к сети Интернет

Доступ к сети Интернет, доступ в электронную информационно-образовательную среду университета

12 Материально-техническое обеспечение для обучения по дисциплине

Входная группа в главный учебный корпус и корпус зооинженерного факультета оборудован пандусом, кнопкой вызова, тактильными табличками, опорными поручнями, предупреждающими знаками, доступным расширенным входом, в корпусе есть специально оборудованная санитарная комната. Для перемещения инвалидов и ЛОВЗ в помещении имеется передвижной гусеничный ступенькоход. Корпуса оснащены противопожарной звуковой и визуальной сигнализацией.

Планируемые помещения для проведения всех видов учебной деятельности

Наименование учебных предметов, курсов, дисциплин (модулей), практики, иных видов учебной деятельности, предусмотренных учебным планом образовательной программы	Наименование помещений для проведения всех видов учебной деятельности, предусмотренной учебным планом, в том числе, помещений для самостоятельной работы, с указанием перечня основного оборудования, учебно-наглядных пособий и используемого программного обеспечения	Адрес (местоположение) помещений для проведения всех видов учебной деятельности, предусмотренной учебным планом (в случае реализации образовательных программ в сетевой форме дополнительно указывается наименование организации, с которой заключен договор)
2	3	4
Корпоративные информационные системы	Помещение №221 ГУК, площадь — 101м ² ; посадочных мест — 95; учебная аудитория для проведения занятий лекционного типа, занятий семинарского типа, для самостоятельной работы, курсового проектирования (выполнения курсовых работ), групповых и индивидуальных консультаций, текущего контроля и промежуточной аттестации, в том числе для обучающихся с инвалидностью и ОВЗ специализированная мебель (учебная доска, учебная мебель), в т.ч для обучающихся с инвалидностью и ОВЗ; технические средства обучения, наборы демонстрационного оборудования и учебно-наглядных пособий (ноутбук, проектор, экран), в т.ч для обучающихся с инвалидностью и ОВЗ; программное обеспечение: Windows, Office.	350044, Краснодарский край, г. Краснодар, ул. им. Калинина, 13

	Помещение №114 ЗОО, площадь — 43м ² ; посадочных мест — 25; учебная аудитория для проведения занятий семинарского типа, для самостоятельной работы, курсового проектирования (выполнения курсовых работ), групповых и индивидуальных консультаций, текущего контроля и промежуточной аттестации, в том числе для обучающихся с инвалидностью и ОВЗ специализированная мебель (учебная доска, учебная мебель), в том числе для обучающихся с инвалидностью и ОВЗ	
--	--	--

13 Особенности организации обучения лиц с ОВЗ и инвалидов

Для инвалидов и лиц с ОВЗ может изменяться объём дисциплины (модуля) в часах, выделенных на контактную работу обучающегося с преподавателем (по видам учебных занятий) и на самостоятельную работу обучающегося (при этом не увеличивается количество зачётных единиц, выделенных на освоение дисциплины).

Фонды оценочных средств адаптируются к ограничениям здоровья и восприятия информации обучающимися.

Основные формы представления оценочных средств – в печатной форме или в форме электронного документа.

Формы контроля и оценки результатов обучения инвалидов и лиц с ОВЗ

Категории студентов с ОВЗ и инвалидностью	Форма контроля и оценки результатов обучения
<i>С нарушением зрения</i>	<ul style="list-style-type: none"> – устная проверка: дискуссии, тренинги, круглые столы, собеседования, устные коллоквиумы и др.; – с использованием компьютера и специального ПО: работа с электронными образовательными ресурсами, тестирование, рефераты, курсовые проекты, дистанционные формы, если позволяет острота зрения - графические работы и др.; – при возможности письменная проверка с использованием рельефно-точечной системы Брайля, увеличенного шрифта, использование специальных технических средств (тифлотехнических средств): контрольные, графические работы, тестирование, домашние задания, эссе, отчеты и др.
<i>С нарушением</i>	– письменная проверка: контрольные, графические работы,

<i>слуха</i>	<p>тестирование, домашние задания, эссе, письменные коллоквиумы, отчеты и др.;</p> <p>– с использованием компьютера: работа с электронными образовательными ресурсами, тестирование, рефераты, курсовые проекты, графические работы, дистанционные формы и др.;</p> <p>– при возможности устная проверка с использованием специальных технических средств (аудиосредств, средств коммуникации, звукоусиливающей аппаратуры и др.): дискуссии, тренинги, круглые столы, собеседования, устные коллоквиумы и др.</p>
<i>С нарушением опорно-двигательного аппарата</i>	<p>– письменная проверка с использованием специальных технических средств (альтернативных средств ввода, управления компьютером и др.): контрольные, графические работы, тестирование, домашние задания, эссе, письменные коллоквиумы, отчеты и др.;</p> <p>– устная проверка, с использованием специальных технических средств (средств коммуникаций): дискуссии, тренинги, круглые столы, собеседования, устные коллоквиумы и др.;</p> <p>с использованием компьютера и специального ПО (альтернативных средств ввода и управления компьютером и др.): работа с электронными образовательными ресурсами, тестирование, рефераты, курсовые проекты, графические работы, дистанционные формы предпочтительнее обучающимся, ограниченным в передвижении и др.</p>

Адаптация процедуры проведения промежуточной аттестации для инвалидов и лиц с ОВЗ:

В ходе проведения промежуточной аттестации предусмотрено:

- предъявление обучающимся печатных и (или) электронных материалов в формах, адаптированных к ограничениям их здоровья;
- возможность пользоваться индивидуальными устройствами и средствами, позволяющими адаптировать материалы, осуществлять приём и передачу информации с учетом их индивидуальных особенностей;
- увеличение продолжительности проведения аттестации;
- возможность присутствия ассистента и оказания им необходимой помощи (занять рабочее место, передвигаться, прочитать и оформить задание, общаться с преподавателем).

Формы промежуточной аттестации для инвалидов и лиц с ОВЗ должны учитывать индивидуальные и психофизические особенности обучающегося/обучающихся по АОПОП ВО (устно, письменно на бумаге, письменно на компьютере, в форме тестирования и т.п.).

Специальные условия, обеспечиваемые в процессе преподавания дисциплины

Студенты с нарушениями зрения

- предоставление образовательного контента в текстовом электронном формате, позволяющем переводить плоскочечатную информацию в аудиальную или тактильную форму;
- возможность использовать индивидуальные устройства и средства, позволяющие адаптировать материалы, осуществлять приём и передачу информации с учетом индивидуальных особенностей и состояния здоровья студента;
- предоставление возможности предкурсового ознакомления с содержанием учебной дисциплины и материалом по курсу за счёт размещения информации на корпоративном образовательном портале;
- использование чёткого и увеличенного по размеру шрифта и графических объектов в мультимедийных презентациях;
- использование инструментов «лупа», «прожектор» при работе с интерактивной доской;
- озвучивание визуальной информации, представленной обучающимся в ходе занятий;
- обеспечение раздаточным материалом, дублирующим информацию, выводимую на экран;
- наличие подписей и описания у всех используемых в процессе обучения рисунков и иных графических объектов, что даёт возможность перевести письменный текст в аудиальный;
- обеспечение особого речевого режима преподавания: лекции читаются громко, разборчиво, отчётливо, с паузами между смысловыми блоками информации, обеспечивается интонирование, повторение, акцентирование, профилактика рассеивания внимания;
- минимизация внешнего шума и обеспечение спокойной аудиальной обстановки;
- возможность вести запись учебной информации студентами в удобной для них форме (аудиально, аудиовизуально, на ноутбуке, в виде пометок в заранее подготовленном тексте);
- увеличение доли методов социальной стимуляции (обращение внимания, апелляция к ограничениям по времени, контактные виды работ, групповые задания и др.) на практических и лабораторных занятиях;
- минимизирование заданий, требующих активного использования зрительной памяти и зрительного внимания;
- применение поэтапной системы контроля, более частый контроль выполнения заданий для самостоятельной работы.

**Студенты с нарушениями опорно-двигательного аппарата
(маломобильные студенты, студенты, имеющие трудности
передвижения и патологию верхних конечностей)**

- возможность использовать специальное программное обеспечение и специальное оборудование и позволяющее компенсировать двигательное нарушение (коляски, ходунки, трости и др.);
- предоставление возможности предкурсового ознакомления с содержанием учебной дисциплины и материалом по курсу за счёт размещения информации на корпоративном образовательном портале;
- применение дополнительных средств активизации процессов запоминания и повторения;
- опора на определенные и точные понятия;
- использование для иллюстрации конкретных примеров;
- применение вопросов для мониторинга понимания;
- разделение изучаемого материала на небольшие логические блоки;
- увеличение доли конкретного материала и соблюдение принципа от простого к сложному при объяснении материала;
- наличие чёткой системы и алгоритма организации самостоятельных работ и проверки заданий с обязательной корректировкой и комментариями;
- увеличение доли методов социальной стимуляции (обращение внимания, апелляция к ограничениям по времени, контактные виды работ, групповые задания др.);
- обеспечение беспрепятственного доступа в помещения, а также пребывания в них;
- наличие возможности использовать индивидуальные устройства и средства, позволяющие обеспечить реализацию эргономических принципов и комфортное пребывание на месте в течение всего периода учёбы (подставки, специальные подушки и др.).

Студенты с нарушениями слуха

(глухие, слабослышащие, позднооглохшие)

- предоставление образовательного контента в текстовом электронном формате, позволяющем переводить аудиальную форму лекции в плоскочечатную информацию;
- наличие возможности использовать индивидуальные звукоусиливающие устройства и сурдотехнические средства, позволяющие осуществлять приём и передачу информации; осуществлять взаимнообратный перевод текстовых и аудиофайлов (блокнот для речевого ввода), а также запись и воспроизведение зрительной информации.
- наличие системы заданий, обеспечивающих систематизацию вербального материала, его схематизацию, перевод в таблицы, схемы, опорные тексты, глоссарий;
- наличие наглядного сопровождения изучаемого материала (структурно-логические схемы, таблицы, графики, концентрирующие и обобщающие информацию, опорные конспекты, раздаточный материал);

- наличие чёткой системы и алгоритма организации самостоятельных работ и проверки заданий с обязательной корректировкой и комментариями;
- обеспечение практики опережающего чтения, когда студенты заранее знакомятся с материалом и выделяют незнакомые и непонятные слова и фрагменты;
- особый речевой режим работы (отказ от длинных фраз и сложных предложений, хорошая артикуляция; четкость изложения, отсутствие лишних слов; повторение фраз без изменения слов и порядка их следования; обеспечение зрительного контакта во время говорения и чуть более медленного темпа речи, использование естественных жестов и мимики);
- чёткое соблюдение алгоритма занятия и заданий для самостоятельной работы (называние темы, постановка цели, сообщение и запись плана, выделение основных понятий и методов их изучения, указание видов деятельности студентов и способов проверки усвоения материала, словарная работа);
- соблюдение требований к предъявляемым учебным текстам (разбивка текста на части; выделение опорных смысловых пунктов; использование наглядных средств);
- минимизация внешних шумов;
- предоставление возможности соотносить вербальный и графический материал; комплексное использование письменных и устных средств коммуникации при работе в группе;
- сочетание на занятиях всех видов речевой деятельности (говорения, слушания, чтения, письма, зрительного восприятия с лица говорящего).

Студенты с прочими видами нарушений

(ДЦП с нарушениями речи, заболевания эндокринной, центральной нервной и сердечно-сосудистой систем, онкологические заболевания)

- наличие возможности использовать индивидуальные устройства и средства, позволяющие осуществлять приём и передачу информации;
- наличие системы заданий, обеспечивающих систематизацию вербального материала, его схематизацию, перевод в таблицы, схемы, опорные тексты, глоссарий;
- наличие наглядного сопровождения изучаемого материала;
- наличие чёткой системы и алгоритма организации самостоятельных работ и проверки заданий с обязательной корректировкой и комментариями;
- обеспечение практики опережающего чтения, когда студенты заранее знакомятся с материалом и выделяют незнакомые и непонятные слова и фрагменты;

- предоставление возможности соотносить вербальный и графический материал; комплексное использование письменных и устных средств коммуникации при работе в группе;
- сочетание на занятиях всех видов речевой деятельности (говорения, слушания, чтения, письма, зрительного восприятия с лица говорящего);
- предоставление образовательного контента в текстовом электронном формате;
- предоставление возможности предкурсового ознакомления с содержанием учебной дисциплины и материалом по курсу за счёт размещения информации на корпоративном образовательном портале;
- возможность вести запись учебной информации студентами в удобной для них форме (аудиально, аудиовизуально, в виде пометок в заранее подготовленном тексте).
- применение поэтапной системы контроля, более частый контроль выполнения заданий для самостоятельной работы,
- стимулирование выработки у студентов навыков самоорганизации и самоконтроля;
- наличие пауз для отдыха и смены видов деятельности по ходу занятия.