

**МИНИСТЕРСТВО СЕЛЬСКОГО ХОЗЯЙСТВА РОССИЙСКОЙ ФЕДЕРАЦИИ**  
Федеральное государственное бюджетное образовательное учреждение  
высшего образования  
**«КУБАНСКИЙ ГОСУДАРСТВЕННЫЙ АГРАРНЫЙ УНИВЕРСИТЕТ  
ИМЕНИ И. Т. ТРУБИЛИНА»**

ФАКУЛЬТЕТ ПРИКЛАДНОЙ ИНФОРМАТИКИ

**УТВЕРЖДАЮ**

Декан факультета

прикладной информатики

профессор

«27» марта 2020 г.

*С.А. Курносов*



**Рабочая программа дисциплины**  
**Мультимедиа технологии**

**Направление подготовки**  
**38.03.05 Бизнес-информатика**

**Направленность**  
**Архитектура предприятия**


**Уровень высшего образования**  
**бакалавриат**

**Форма обучения**  
**Очная**

**Краснодар**  
**2020**

Рабочая программа дисциплины «Мультимедиа технологии» разработана на основе ФГОС ВО 38.03.05 Бизнес-информатика утвержденного приказом Министерства образования и науки РФ 11 августа 2016 г. № 1002.

Автор:  
к.э.н., доцент

  
А.Е. Вострокнутов

Рабочая программа обсуждена и рекомендована к утверждению решением кафедры системного анализа и обработки информации от 16.03.2020 г., протокол № 8.

Заведующий кафедрой  
д-р экон. наук, профессор


  
Т.П. Барановская

Рабочая программа одобрена на заседании методической комиссии факультета прикладной информатики, протокол от 27.03.2020 г. № 7.

Председатель  
методической комиссии  
канд. пед. наук, доцент

  
Т.А. Крамаренко

Руководитель  
основной профессиональной  
образовательной программы  
канд. экон. наук, доцент

  
А.Е. Вострокнутов

## 1 Цель и задачи освоения дисциплины

**Целью** освоения дисциплины «Мультимедиа технологии» является формирование комплекса знаний об организационных, научных и методических основах сбора информации для подготовки, подготовка и распространения мультимедиа продуктов.

### Задачи

- обучение теоретическим и практическим основам знаний в области методов, способов и средств получения, хранения, переработки информации;
- формирование у обучающихся практических навыков сбора информации для подготовки, подготовка и распространения мультимедиа продуктов для реализации задач профессиональной деятельности.

## 2 Перечень планируемых результатов обучения по дисциплине, соотнесенных с планируемыми результатами освоения ОПОП ВО

**В результате освоения дисциплины формируются следующие компетенции:**

ПК-19 – умение готовить научно-технические отчеты, презентации, научные публикации по результатам выполненных исследований.

## 3 Место дисциплины в структуре ОПОП ВО

«Мультимедиа технологии» является дисциплиной вариативной части ОПОП ВО подготовки обучающихся по направлению 38.03.05 «Бизнес-информатика», направленность «Архитектура предприятия».

## 4 Объем дисциплины (108 часов, 3 зачетных единицы)

Виды учебной работы	Объем, часов	
	Очная	Заочная
<b>Контактная работа</b>	53	
в том числе:		
— аудиторная по видам учебных занятий	52	
— лекции	18	
— практические	-	
- лабораторные	34	
— внеаудиторная	1	
— зачет	1	
— экзамен	-	
— защита курсовых работ (проектов)	-	
<b>Самостоятельная работа</b>	55	
в том числе:		
— курсовая работа		

Виды учебной работы	Объем, часов	
	Очная	Заочная
(проект)*		
— прочие виды самостоятельной работы	55	
<b>Итого по дисциплине</b>	108	

## 5 Содержание дисциплины

По итогам изучаемой дисциплины обучающиеся сдают зачет.

Дисциплина изучается на 2 курсе, в 4 семестре очной формы обучения.

### Содержание и структура дисциплины по очной форме обучения

№ п/п	Тема. Основные вопросы	Формируемые компетенции	Семестр	Виды учебной работы, включая самостоятельную работу студентов и трудоемкость (в часах)			
				Лекции	Практические занятия	Лабораторные занятия	Самостоятельная работа
1	<b>Понятие мультимедиа технологии</b> Понятие мультимедиа. Основные принципы и возможности. Средства мультимедиа технологии. Программные средства мультимедиа. Аппаратные средства мультимедиа. Мультимедиа-продукты и области их применения	ПК-19	4	2		2	6
2	<b>Цвет и изображение</b> Теория цвета. Цветовая модель. Классификация цветовых моделей: аддитивные, субтрактивные и перцепционные. Использование цветовых моделей в мультимедиа продуктах. Форматы графических файлов	ПК-19	4	2		4	6
3	<b>Компьютерная графика</b> Понятие и виды компьютерной графики. Растровая графика. Векторная графика.	ПК-19	4	2		4	6

№ п/ п	Тема. Основные вопросы	Формируемые компетенции	Семестр	Виды учебной работы, включая самостоятельную работу студентов и трудоемкость (в часах)			
				Лекции	Практиче ские занятия	Лабораторн ые занятия	Самостоя тельная работа
	Трехмерная 3D-графика. Фрактальная графика						
4	<b>Текстовая информация в мультимедиа</b> Понятие шрифта. Структура букв шрифта. Виды компьютерных шрифтов: растровые, векторные, контурные. Классификация шрифтов. Характеристики шрифта. Схема создания шрифта. Программные средства создания шрифтов.	ПК -19	4	2		4	6
5	<b>Основы записи, синтеза и воспроизведения звука</b> Понятие звука. Кодирование звука. Кодирование оцифрованного звука перед его записью на носитель. Полный цикл преобразования звука. Методы кодирования. Программное обеспечение для работы со звуком	ПК -19	4	2		4	6
6	<b>Запись и воспроизведение видео информации</b> Понятие видео и характеристики видеосигнала. Стандарты видео. Представление видеоинформации в компьютере. Сжатие и распаковка видеоданных. Этапы создания видеофильмов	ПК -19	4	2		4	6
7	<b>Анимация. Анимационные средства</b> Принципы и технологии создания анимации. Базовые инструменты	ПК -19	4	2		4	6

№ п/ п	Тема. Основные вопросы	Формируемые компетенции	Семестр	Виды учебной работы, включая самостоятельную работу студентов и трудоемкость (в часах)			
				Лекции	Практиче ские занятия	Лабораторн ые занятия	Самостоя тельная работа
	управления анимацией. Типы анимации. Трёхмерная графика. Способы реализации анимации. Виртуальная реальность						
8	<b>Системы виртуальной реальности</b> Понятие и типы систем виртуальной реальности. Имитация тактильных и осозательных ощущений. Понятие мозгового интерфейса. Понятие трекинга	ПК -19	4	2		4	6
9	<b>Этапы и технология создания мультимедиа продуктов (презентаций)</b> Основные принципы разработки мультимедийных материалов. Понятие и виды презентаций. Алгоритм создания презентации. PowerPoint - инструмент создания презентации. Рекомендации по конструированию презентаций	ПК -19	4	2		4	7
	Курсовая работа (проект)						-
Итого				18	-	34	55

## 6 Перечень учебно-методического обеспечения для самостоятельной работы обучающихся по дисциплине

Методические указания (для самостоятельной работы)

1. Мультимедиа технологии: методические рекомендации по  
контактной и самостоятельной работе / А. Е. Вострокнутов, Н.М. Нилова. –  
Краснодар: КубГАУ, 2019. – 178 с. Режим доступа:  
[https://edu.kubsau.ru/file.php/118/MU\\_Multimedia\\_BI\\_578341\\_v1\\_.PDF](https://edu.kubsau.ru/file.php/118/MU_Multimedia_BI_578341_v1_.PDF)

## 7 Фонд оценочных средств для проведения промежуточной аттестации

### 7.1 Перечень компетенций с указанием этапов их формирования в процессе освоения ОПОП ВО

Номер семестра (номер семестра соответствует этапу формирования компетенции)	Этапы формирования и проверки уровня сформированности компетенций по дисциплинам, практикам в процессе освоения ОПОП ВО
ПК-19 - умение готовить научно-технические отчеты, презентации, научные публикации по результатам выполненных исследований	
1	Информатика
2	Практика по получению первичных профессиональных умений и навыков, в том числе первичных умений и навыков научно-исследовательской деятельности
4	Мультимедиа технологии
4	Научно-исследовательская работа
8	Преддипломная практика
8	Защита выпускной квалификационной работы, включая подготовку к защите и процедуру защиты

### 7.2 Описание показателей и критериев оценивания компетенций на различных этапах их формирования, описание шкалы оценивания

Планируемые результаты освоения компетенции (индикаторы достижения компетенции)	Уровень освоения				Оценочное средство
	неудовлетворительно (минимальный не достигнут)	удовлетворительно (минимальный, пороговый)	хорошо (средний)	отлично (высокий)	
ПК-19 - умение готовить научно-технические отчеты, презентации, научные публикации по результатам выполненных исследований					
Знать: - методику и способы подготовки научно-технических отчетов, презентаций, научных публикаций. – понятие и технологии разработки мультимедиа продуктов; – методы работы с графическими редакторами	Уровень знаний ниже минимальных требований, имели место грубые ошибки	Минимально допустимый уровень знаний, допущено много негрубых ошибок	Уровень знаний в объеме, соответствующем программе подготовки, допущено несколько негрубых ошибок	Уровень знаний в объеме, соответствующем программе подготовки, без ошибок	Реферат, лабораторные работы, тесты, зачет (вопросы и задания)

Планируемые результаты освоения компетенции (индикаторы достижения компетенции)	Уровень освоения				Оценочное средство
	неудовлетворительно (минимальный не достигнут)	удовлетворительно (минимальный, пороговый)	хорошо (средний)	отлично (высокий)	
растровой и векторной графики; – методы работы с аудио и видеоредакторами; – технологию разработки гарнитур шрифта.					
Уметь: - готовить научно-технические отчеты, презентации, научные публикации по результатам выполненных исследований - осуществлять сбор информации для создания мультимедиа продуктов; - осуществлять обработку собранной информации с использованием графических, аудио и видеоредакторов; - использовать современные коммуникационные технологии для презентации и распространения мультимедиа продуктов	При решении стандартных задач не продемонстрированы основные умения, имели место грубые ошибки	Продемонстрированы основные умения, решены типовые задачи с негрубыми ошибками, выполнены все задания, но не в полном объеме	Продемонстрированы все основные умения, решены все основные задачи с негрубыми ошибками, выполнены все задания в полном объеме, но некоторые с недочетами	Продемонстрированы все основные умения, решены все основные задачи с отдельными незначительными недочетами, выполнены все задания в полном объеме	
Владеть: - практическими навыками составления научно-технических отчетов, презентаций, научных публикаций по результатам выполненных исследований. – навыками работы в графических редакторах растровой и векторной графики; – навыками работы	При решении стандартных задач не продемонстрированы базовые навыки, имели место грубые ошибки	Имеется минимальный набор навыков для решения стандартных задач с некоторыми недочетами	Продемонстрированы базовые навыки при решении стандартных задач с некоторыми недочетами	Продемонстрированы навыки при решении нестандартных задач без ошибок и недочетов	



Планируемые результаты освоения компетенции (индикаторы достижения компетенции)	Уровень освоения				Оценочное средство
	неудовлетворительно (минимальный не достигнут)	удовлетворительно (минимальный, пороговый)	хорошо (средний)	отлично (высокий)	
в аудио, видеоредакторах; – навыками разработки презентаций по итогам выполненного мультимедиа продукта.					

### **7.3 Типовые контрольные задания или иные материалы, необходимые для оценки знаний, умений, навыков, характеризующих этапы формирования компетенций в процессе освоения ОПОП ВО**

#### ***Пример лабораторной работы***

*Лабораторная работа №1. Знакомство с графическим редактором GIMP*

#### **Контрольные вопросы**

1. Расшифруйте аббревиатуру GIMP.
2. Перечислите возможности редактора GIMP.
3. Перечислите основные компоненты диалогового окна GIMP.
4. Что из себя представляет окно изображения?
5. Перечислите основные компоненты панели инструментов.
6. Как осуществляется заливка геометрических фигур?
7. Сетка. Параметры настройки сетки.
8. Работа с контурами.

#### **Задания для самостоятельного выполнения**

Используя инструменты рисования, нарисовать произвольный рисунок в стиле «Живопись». Например, как на рисунке 1.



Рисунок 1 – Пример произвольного рисунка

### ***Тесты (пример)***

База тестовых заданий содержит 250 вопросов разных форм: открытые, закрытые вопросы, множественный выбор и т.д. Вариант тестовых заданий включает в себя 30 вопросов, которые выбираются из базы произвольным образом. Длительность прохождения теста составляет 30 минут. Пример сформированного варианта тестовых заданий приведен ниже.

#### **№1 (Балл 1)**

Степень близости цвета к белому называется:

- 1  светлотой
- 2  насыщенностью
- 3  цветовым тоном
- 4  яркостью

#### **№2 (1)**

Степень отличия хроматического цвета от равного ему по светлоте ахроматического - ...

- 1  светлота
- 2  насыщенность
- 3  цветовой тон
- 4  яркость

#### **№3 (1)**

Качество изображения определяется количеством точек, из которых оно складывается и это называется ...

- 1  разрешающей способностью
- 2  цветовой способностью

- 3  разрешающей разверткой
- 4  графической разверткой

#### №4 (1)

Вид презентации, при которой задействуется два механизма восприятия – зрительно-образное восприятие, связанное с фотографиями, слуховое сознательное, связанное с пониманием того, что Вы говорите.

- 1  Официально-эмоциональная
- 2  «Плакаты»
- 3  «Двойное действие»
- 4  Официальная презентация

#### №5 (1)

Восприятие информации человеком проходит по ... основным каналам.

- 1  трем
- 2  тринадцати
- 3  семи
- 4  девяти

#### №6 (1)

Связная последовательность слайдов, выполненных в едином стиле и хранящихся в едином файле:

- 1  Папка
- 2  Видео
- 3  Анимация
- 4  Презентация

#### №7 (1)

Методологические особенности подготовки слайдов презентации, включая вертикальную и горизонтальную логику, содержание и соотношение текстовой и графической информации:

- 1  Сбор материала
- 2  Планирование презентации
- 3  Выбор дизайна
- 4  Разработка презентации

#### №8 (1)

Одной из основных функций графического редактора является:

- 1  Генерация и хранение кода изображения
- 2  Создание изображений
- 3  Просмотр и вывод содержимого видеопамати
- 4  Сканирование изображений

#### №9 (1)

В трехмерной графике используются следующие виды матриц:

- 1  матрица поворота, матрица смещения
- 2  матрица поворота, матрица сдвига, матрица масштабирования
- 3  матрица поворота, матрица масштабирования
- 4  матрица вращения, матрица смещения

#### №10 (1)

Растровое графическое изображение получается

- 1  при создании рисунка в MS Word
- 2  при работе с системами компьютерного черчения
- 3  в процессе сканирования

#### №11 (1)

Анимация отличается от видео тем, что:

- 1  использует множество независимых рисунков
- 2  использует аудиоинформацию
- 3  использует непрерывное движение

#### №12 (1)

Метод закраски поверхностей в трехмерном моделировании, при котором цвет примитива рассчитывается лишь в его вершинах, а затем линейно интерполируется по поверхности:

- 1  Метод линейной заливки
- 2  Метод Гуро
- 3  Метод Фонга

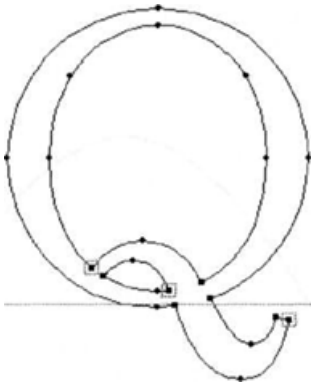
#### №13 (1)

... – это положения объектов фиксируемых в специальных, ключевых или опорных кадрах, а промежуточных картинках генерируются системой автоматически.

- 1  Процедура кейфрейминга
- 2  Деинтерлейсинг

- 3  Интерлэйс
- 4  Анаморфирование

№14 (1)



Какой вид компьютерного шрифта изображен на рисунке?

- 1  Контурный
- 2  Векторный
- 3  Растровый

№15 (1)

Расстояние от крайней боковой точки до ближайшей стенки литеры:

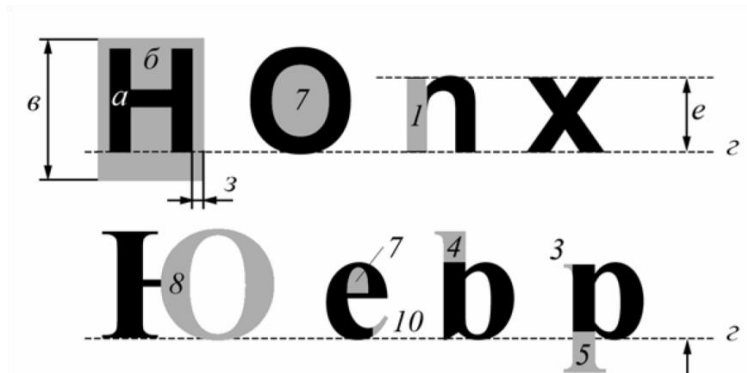
- 1  Кегль
- 2  Полуапрош
- 3  Интерлиньяж
- 4  Межбуквенный просвет

№16 (1)

Удобочитаемость шрифта определяется:

- 1  соответствием шрифта характеру оформляемого издания
- 2  скоростью и простотой чтения как отдельных знаков, так и текста в целом
- 3  восприятием текста человеческим глазом
- 4  числом знаков в строке (странице) определенного формата наборной полосы с учетом пробелов.

№17 (1)



Что обозначено под буквой «а»?

- 1  базовая линия
- 2  толщина литеры
- 3  кегельная площадка
- 4  кегль

№18 (1)

Технология поделенным временным шагом и последующей записи полученных значений в численном виде:

- 1  Процесс квантования по амплитуде
- 2  Процесс дискретизации
- 3  Кодирование
- 4  Оцифровка звука

№19 (1)

Способ кодирования аудио, который позволяет осуществлять стопроцентное восстановление данных из сжатого потока:

- 1  Кодирование данных с потерями (lossy coding)
- 2  Кодирование данных без потерь (lossless coding)

№20 (1)

Звуковые колебания высокой частоты, не воспринимаемые человеческим ухом:

- 1  Ультразвук
- 2  Инфразвук
- 3  Гиперзвук
- 4  Громкий звук

№21 (1)

Аналогово-цифровое преобразование, основанное на применении метода неоднородного квантования, называется:

- 1  разностной ИКМ
- 2  неоднородной ИКМ

- 3  РСМ
- 4  ИКМ

#### №22 (1)

Мультимедиа презентации, которые обладают системой навигации, то есть позволяют пользователю самому выбирать интересующие его разделы и просматривать их в произвольном порядке:

- 1  Линейные презентации
- 2  Интерактивные презентации
- 3  Смешанного типа

#### №23 (1)

Мультимедиа - это ...

- 1  постоянно работающая программа, облегчающая работу в неграфической операционной системе
- 2  терминальное соединение по коммутируемому телефонному каналу программа "хранитель экрана", выводящая во время долгого простоя компьютера на монитор какую-нибудь картинку или ряд анимационных изображений
- 3  взаимодействие визуальной и звуковой информации под управлением интерактивного программного обеспечения с использованием современных технических и программных средств, которые объединяют текст, звук, графику, фото, видео в одном цифровом представлении
- 4  интерактивного программного обеспечения с использованием современных технических и программных средств, которые объединяют текст, звук, графику, фото, видео в одном цифровом представлении

#### №24 (1)

Устройство для воспроизведения звука, бывает однополосной (один широкополосный излучатель, например, динамическая головка) и многополосной -

- 1  Компьютерная акустика
- 2  Звуковая схема
- 3  ЦАП
- 4  АЦП

#### №25 (1)

Тип кадров в MPEG-кодировке, выполняющие роль опорных и сохраняющие полный объем информации о структуре изображения:

- 1  D (Directional)
- 2  I (Intra)
- 3  B (Bi-directional)
- 4  P (Predictive)

№26 (1)

... определяет параметры телевизионной развёртки, применяемой для преобразования двумерного изображения в одномерный видеосигнал или поток данных.

- 1  Разрешающая способность
- 2  Соотношение сторон экрана
- 3  Частота кадров
- 4  Стандарт разложения

№27 (1)

Чем больше частота кадров видеосигнала, ...

- 1  тем хуже качество изображения
- 2  тем более плавным и естественным будет казаться движение
- 3  тем труднее воспринимается видеoinформация человеческим глазом

№28 (1)

Метод получения стереозффекта для стереопары обычных изображений при помощи цветового кодирования изображений, предназначенных для левого и правого глаза:

- 1  Трекинг
- 2  Телеприсутствие
- 3  Гироскоп
- 4  Анаглиф

№29 (1)

В системе ... трекинга передатчики располагаются на реальном объекте, который двигается в пространстве, а приёмники крепятся таким образом, чтобы образовать антенну (в некоторых системах передатчики и приёмники меняются местами, всё зависит от бизнес-задачи).

- 1  электромагнитного
- 2  ультразвукового
- 3  оптического
- 4  инерционного

№30 (1)

Одна из основных проблем в освоении виртуальной реальности:

- 1  настоящие интерактивные эффекты или настоящая атмосфера погружения заставляют пользователя забыть свою реальную среду



- 2 ○ при использовании двух, трёх, четырёх и более камер в системах ВР, необходимо их калибровать попарно
- 3 ○ частично совпадающие (перекрывающиеся) данные, поступающие в мозг человека от различных рецепторов

### ***Темы рефератов (примеры)***

1. Области применения мультимедиа приложений.
2. Инструментальные интегрированные программные среды разработчика мультимедиа продуктов.
3. Векторная и растровая графика при создании Web-приложений, роль и критерии выбора.
4. MIDI интерфейс, его аппаратное и программное обеспечение
5. Стандарты компрессии-декомпрессии видеоизображения.

### **Вопросы и задания для проведения промежуточного контроля**

*Компетенция: «ПК-19 - умение готовить научно-технические отчеты, презентации, научные публикации по результатам выполненных исследований»*

### ***Вопросы к зачету***

1. Понятие мультимедиа. Основные принципы и возможности.
2. Средства мультимедиа технологии.
3. Программные средства мультимедиа.
4. Аппаратные средства мультимедиа.
5. Мультимедиа-продукты и области их применения
6. Теория цвета. Цветовая модель.
7. Классификация цветовых моделей. Аддитивные модели.
8. Классификация цветовых моделей. Субтрактивные модели.
9. Классификация цветовых моделей. Перцепционные модели.
10. Использование цветовых моделей в мультимедиа продуктах.
11. Форматы графических файлов.
12. Понятие и виды компьютерной графики.
13. Растровая графика.
14. Векторная графика.
15. Алгоритм Брезенхэма.
16. Трёхмерная 3D-графика.
17. Фрактальная графика.
18. Сжатие графических файлов. Алгоритм LZW.
19. Сжатие графических файлов. Технология JPEG.
20. Понятие шрифта. Структура букв шрифта.
21. Виды компьютерных шрифтов: растровые шрифты.
22. Виды компьютерных шрифтов: векторные шрифты.

23. Виды компьютерных шрифтов: контурные шрифты.
  24. Компьютерные шрифты. Орнаменты.
  25. Процедуры трекинга и кернинга шрифтов.
  26. Классификация шрифтов.
  27. Характеристики шрифта.
  28. Методика создания шрифта.
  29. Программные средства создания шрифтов.
  30. Понятие звука. Кодирование звука.
  31. Дискретизация и квантование звуковой волны.
  32. Теорема Котельникова (теорема Шеннона).
  33. Кодирование оцифрованного звука перед его записью на носитель.
  34. Полный цикл преобразования звука.
  35. Методы кодирования. Программное обеспечение для работы со звуком.
  36. Методика определения объема звукового файла.
  37. Понятие видео и характеристики видеосигнала.
  38. Стандарты разложения видеосигнала.
  39. Соотношения сторон экрана.
  40. Стандарты видео.
  41. Представление видеоинформации в компьютере.
  42. Сжатие и распаковка видеоданных.
  43. Этапы создания видеофильмов.
  44. Принципы и технологии создания анимации.
  45. Захват движения (Motion Capture).
  46. Базовые инструменты управления анимацией.
  47. Анимация по ключевым кадрам.
  48. Типы анимации. Трехмерная графика.
  49. Способы реализации анимации.
  50. Виртуальная реальность.
  51. Понятие и типы систем виртуальной реальности.
  52. Имитация тактильных и осязательных ощущений.
  53. Понятие мозгового интерфейса.
  54. Процедура трекинга в системах виртуальной реальности.
- Оптический трекинг.
55. Процедура трекинга в системах виртуальной реальности.
- Ультразвуковой трекинг.
56. Основные принципы разработки мультимедийных материалов.
  57. Понятие и виды презентаций.
  58. Алгоритм создания презентации.
  59. Инструменты создания презентаций.
  60. Рекомендации по конструированию презентаций.

***Практическое задание к зачету***

В качестве практического задания обучающемуся предлагается выполнить мультимедиа проект по созданию презентации, в которой он отвечает на один из теоретических вопросов.

#### **7.4 Методические материалы, определяющие процедуры оценивания знаний, умений, навыков характеризующих этапы формирования компетенций**

##### **Реферат**

Критериями оценки реферата являются: новизна текста, обоснованность выбора источников литературы, степень раскрытия сущности вопроса, соблюдения требований к оформлению.

Оценка «отлично» — выполнены все требования к написанию реферата: обозначена проблема и обоснована её актуальность; сделан анализ различных точек зрения на рассматриваемую проблему и логично изложена собственная позиция; сформулированы выводы, тема раскрыта полностью, выдержан объём; соблюдены требования к внешнему оформлению.

Оценка «хорошо» — основные требования к реферату выполнены, но при этом допущены недочёты. В частности, имеются неточности в изложении материала; отсутствует логическая последовательность в суждениях; не выдержан объём реферата; имеются упущения в оформлении.

Оценка «удовлетворительно» — имеются существенные отступления от требований к реферированию. В частности: тема освещена лишь частично; допущены фактические ошибки в содержании реферата; отсутствуют выводы.

Оценка «неудовлетворительно» — тема реферата не раскрыта, обнаруживается существенное непонимание проблемы или реферат не представлен вовсе.

##### **Тест**

Оценка «отлично» выставляется при условии правильного ответа студента не менее чем на 85 % тестовых заданий.

Оценка «хорошо» выставляется при условии правильного ответа студента не менее чем на 70 % тестовых заданий.

Оценка «удовлетворительно» выставляется при условии правильного ответа студента не менее чем на 51 %.

Оценка «неудовлетворительно» выставляется при условии правильного ответа студента менее чем на 50 % тестовых заданий.

##### ***Критерии оценки лабораторной работы***

Оценка «отлично» выставляется в том случае, когда обучающийся правильно и полностью выполнил основное задание и, возможно при необходимости, дополнительное задание лабораторной работы, ответил правильно на теоретические вопросы, на дополнительные вопросы. Показал

отличные знания и умения при выполнении лабораторной работы в рамках учебного материала.

Оценка **«хорошо»** выставляется в том случае, когда обучающийся правильно и полностью выполнил задание лабораторной работы, ответил на теоретические вопросы с небольшими неточностями, на большинство дополнительных вопросов также, возможно, допуская незначительные ошибки. Показал достаточно хорошие знания и умения при выполнении лабораторной работы в рамках учебного материала.

Оценка **«удовлетворительно»** выставляется в том случае, когда обучающийся правильно выполнил задание лабораторной работы, ответил на теоретические вопросы с существенными неточностями. Показал минимальные удовлетворительные знания и умения при выполнении лабораторной работы в рамках учебного материала.

Оценка **«неудовлетворительно»** выставляется в том случае, когда обучающийся неправильно выполнил задание лабораторной работы, не ответил на теоретические вопросы. Показал недостаточный уровень знаний и умений при выполнении лабораторной работы в рамках учебного материала.

### **Критерии оценки зачета**

Оценка **«зачтено»** должна соответствовать параметрам любой из положительных оценок («отлично», «хорошо», «удовлетворительно»), **«не зачтено»** - параметрам оценки «неудовлетворительно».

Оценка **«отлично»** выставляется обучающемуся, который обладает всесторонними, систематизированными и глубокими знаниями материала учебной программы, умеет свободно выполнять задания, предусмотренные учебной программой, усвоил основную и ознакомился с дополнительной литературой, рекомендованной учебной программой. Как правило, оценка «отлично» выставляется обучающемуся усвоившему взаимосвязь основных положений и понятий дисциплины в их значении для приобретаемой специальности, проявившему творческие способности в понимании, изложении и использовании учебного материала, правильно обосновывающему принятые решения, владеющему разносторонними навыками и приемами выполнения практических работ.

Оценка **«хорошо»** выставляется обучающемуся, обнаружившему полное знание материала учебной программы, успешно выполняющему предусмотренные учебной программой задания, усвоившему материал основной литературы, рекомендованной учебной программой. Как правило, оценка «хорошо» выставляется обучающемуся, показавшему систематизированный характер знаний по дисциплине, способному к самостоятельному пополнению знаний в ходе дальнейшей учебной и профессиональной деятельности, правильно применяющему теоретические положения при решении практических вопросов и задач, владеющему необходимыми навыками и приемами выполнения практических работ.

Оценка **«удовлетворительно»** выставляется обучающемуся, который показал знание основного материала учебной программы в объеме,

достаточном и необходимым для дальнейшей учебы и предстоящей работы по специальности, справился с выполнением заданий, предусмотренных учебной программой, знаком с основной литературой, рекомендованной учебной программой. Как правило, оценка «удовлетворительно» выставляется обучающемуся, допустившему погрешности в ответах на экзамене или выполнении экзаменационных заданий, но обладающему необходимыми знаниями под руководством преподавателя для устранения этих погрешностей, нарушающему последовательность в изложении учебного материала и испытывающему затруднения при выполнении практических работ.

Оценка «неудовлетворительно» выставляется обучающемуся, не знающему основной части материала учебной программы, допускающему принципиальные ошибки в выполнении предусмотренных учебной программой заданий, неуверенно с большими затруднениями выполняющему практические работы. Как правило, оценка «неудовлетворительно» выставляется обучающемуся, который не может продолжить обучение или приступить к деятельности по специальности по окончании университета без дополнительных занятий по соответствующей дисциплине.

Контроль освоения дисциплины проводится в соответствии с Пл КубГАУ 2.5.1 Текущий контроль успеваемости и промежуточная аттестация обучающихся.

## **8 Перечень основной и дополнительной учебной литературы**

### **Основная учебная литература:**

1. Нужнов, Е. В. Мультимедиа технологии. Основы мультимедиа технологий : учебное пособие / Е. В. Нужнов. — 2-е изд. — Ростов-на-Дону, Таганрог : Издательство Южного федерального университета, 2017. — 198 с. — ISBN 978-5-9275-2645-1. — Текст : электронный // Электронно-библиотечная система IPR BOOKS : [сайт]. — URL: <http://www.iprbookshop.ru/87445.html>

2. Катунин, Г. П. Создание мультимедийных презентаций : учебное пособие / Г. П. Катунин. — Новосибирск : Сибирский государственный университет телекоммуникаций и информатики, 2012. — 221 с. — ISBN 2227-8397. — Текст : электронный // Электронно-библиотечная система IPR BOOKS : [сайт]. — URL: <http://www.iprbookshop.ru/40550.html>

3. Каптерев, А. Мастерство презентации : как создавать презентации, которые могут изменить мир / А. Каптерев ; перевод С. Кирова. — Москва : Манн, Иванов и Фербер, 2014. — 329 с. — ISBN 978-5-00057-089-0. — Текст : электронный // Электронно-библиотечная система IPR BOOKS : [сайт]. — URL: <http://www.iprbookshop.ru/39270.html>

### **Дополнительная учебная литература:**

1. Василенко, С. В. Эффектная и эффективная презентация : практическое пособие / С. В. Василенко. — Москва : Дашков и К, Ай Пи Эр Медиа, 2010. — 135 с. — ISBN 978-5-394-00255-7. — Текст : электронный // Электронно-библиотечная система IPR BOOKS : [сайт]. — URL: <http://www.iprbookshop.ru/1146.html>

2. Забелин, Л. Ю. Основы компьютерной графики и технологии трехмерного моделирования : учебное пособие / Л. Ю. Забелин, О. Л. Конюкова, О. В. Диль. — Новосибирск : Сибирский государственный университет телекоммуникаций и информатики, 2015. — 259 с. — ISBN 2227-8397. — Текст : электронный // Электронно-библиотечная система IPR BOOKS : [сайт]. — URL: <http://www.iprbookshop.ru/54792.html>

3. Заика, А. А. Цифровой звук и MP3-плееры / А. А. Заика. — 3-е изд. — Москва : Интернет-Университет Информационных Технологий (ИНТУИТ), Ай Пи Эр Медиа, 2019. — 231 с. — ISBN 978-5-4486-0529-1. — Текст : электронный // Электронно-библиотечная система IPR BOOKS : [сайт]. — URL: <http://www.iprbookshop.ru/79726.html>

## **9 Перечень ресурсов информационно-телекоммуникационной сети «Интернет»**

## Перечень ЭБС

№	Наименование	Тематика	Ссылка
1.	IPRbook	Универсальная	<a href="http://www.iprbookshop.ru/">http://www.iprbookshop.ru/</a>
2.	Образовательный портал КубГАУ	Универсальная	<a href="https://edu.kubsau.ru/">https://edu.kubsau.ru/</a>

Рекомендуемые интернет сайты:

– образовательный портал КубГАУ [Электронный ресурс]: Режим доступа: <http://edu.kubsau.local>

– материалы Национального Открытого Университета «Интуит» [Электронный ресурс]: Режим доступа: <http://www.intuit.ru>

– материалы портала «Открытое образование» [Электронный ресурс]: Режим доступа: <http://openedu.ru>.

### **10 Методические указания для обучающихся по освоению дисциплины**

1. Мультимедиа технологии: методические рекомендации по контактной и самостоятельной работе / А. Е. Вострокнутов, Н.М. Нилова. – Краснодар: КубГАУ, 2019. – 178 с. Режим доступа: [https://edu.kubsau.ru/file.php/118/MU\\_Multimedia\\_BI\\_578341\\_v1\\_.PDF](https://edu.kubsau.ru/file.php/118/MU_Multimedia_BI_578341_v1_.PDF)

## **11 Перечень информационных технологий, используемых при осуществлении образовательного процесса по дисциплине, включая перечень программного обеспечения и информационных справочных систем**

Информационные технологии, используемые при осуществлении образовательного процесса по дисциплине позволяют: обеспечить взаимодействие между участниками образовательного процесса, в том числе синхронное и (или) асинхронное взаимодействие посредством сети "Интернет"; фиксировать ход образовательного процесса, результатов промежуточной аттестации по дисциплине и результатов освоения образовательной программы; организовать процесс образования путем визуализации изучаемой информации посредством использования презентационных технологий; контролировать результаты обучения на основе компьютерного тестирования.

### **11.1 Перечень программного обеспечения**

№	Наименование	Краткое описание
1	Windows	Операционная система
2	Office	Пакет офисных приложений
3	INDIGO	Тестирование
4	GIMP	Графический редактор

### **11.2 Перечень современных профессиональных баз данных, информационных справочных и поисковых систем**

№	Наименование	Тематика	Электронный адрес
1.	Научная электронная библиотека «eLIBRARY.RU»	Универсальная	<a href="https://elibrary.ru">https://elibrary.ru</a>

### **11.3 Доступ к сети Интернет**

Доступ к сети Интернет, доступ в электронную информационно-образовательную среду университета

## **12 Материально-техническое обеспечение для обучения по дисциплине**



Планируемые помещения для проведения всех видов учебной деятельности:

№ п/п	Наименование учебных предметов, курсов, дисциплин (модулей), практики, иных видов учебной деятельности, предусмотренных учебным планом образовательной программы	Наименование помещений для проведения всех видов учебной деятельности, предусмотренной учебным планом, в том числе помещения для самостоятельной работы, с указанием перечня основного оборудования, учебно-наглядных пособий и используемого программного обеспечения	Адрес (местоположение) помещений для проведения всех видов учебной деятельности, предусмотренной учебным планом (в случае реализации образовательной программы в сетевой форме дополнительно указывается наименование организации, с которой заключен договор)
1	2	3	4
1	Мультимедиа технологии	<p>Помещение №310 ЭК, посадочных мест — 167; площадь — 157,1 кв.м; учебная аудитория для проведения занятий лекционного типа. Сплит-система — 1 шт.; лабораторное оборудование (плеер — 1 шт.); специализированная мебель (учебная доска, учебная мебель); технические средства обучения, наборы демонстрационного оборудования и учебно-наглядных пособий (ноутбук, проектор, экран); программное обеспечение: Windows, Office.</p> <p>Помещение №310 ЭК, площадь — 3,6 кв.м; помещение для хранения и профилактического обслуживания учебного оборудования. Лабораторное оборудование (плеер — 1 шт.); технические средства обучения (сетевое оборудование — 1 шт.; акустическая система — 1 шт.;</p>	350044, Краснодарский край, г. Краснодар, ул. им. Калинина, 13

		<p>микрофон — 2 шт.).</p> <p>Помещение №201 ЭК, площадь — 40кв.м; посадочных мест — 20; площадь — 40кв.м; учебная аудитория для проведения занятий лекционного типа, занятий семинарского типа, курсового проектирования (выполнения курсовых работ), групповых и индивидуальных консультаций, текущего контроля и промежуточной аттестации.</p> <p>Сплит-система — 1 шт.; технические средства обучения (компьютер персональный — 10 шт.); доступ к сети «Интернет»; доступ в электронную информационно-образовательную среду университета; специализированная мебель (учебная доска, учебная мебель).</p> <p>программное обеспечение: Windows, Office, INDIGO. Gimp</p> <p>Помещение №215 ЭК, посадочных мест — 20; площадь — 44кв.м; учебная аудитория для проведения занятий семинарского типа, курсового проектирования (выполнения курсовых работ), групповых и индивидуальных консультаций, текущего контроля и промежуточной аттестации.</p> <p>Технические средства обучения (компьютер персональный — 10 шт.); доступ к сети «Интернет»; доступ в электронную информационно-</p>	
--	--	--	--

		<p>образовательную среду университета; специализированная мебель (учебная доска, учебная мебель) программное обеспечение: Windows, Office, INDIGO. Gimp</p> <p>Помещение №4 ЭК, площадь — 31,1 кв.м; помещение для хранения и профилактического обслуживания учебного оборудования. кондиционер — 2 шт.; лабораторное оборудование (шкаф лабораторный — 1 шт.; набор лабораторный — 1 шт.); технические средства обучения (принтер — 1 шт.; проектор — 1 шт.; микрофон — 1 шт.; ибп — 4 шт.; сервер — 1 шт.; носитель информации — 1 шт.; компьютер персональный — 15 шт.).</p> <p>Помещение №4 ЭК, площадь — 9,1 кв.м; помещение для хранения и профилактического обслуживания учебного оборудования. сплит-система — 2 шт.; штатив — 1 шт.; лабораторное оборудование (шкаф лабораторный — 2 шт.; стенд лабораторный — 4 шт.); технические средства обучения (экран — 1 шт.; сетевое оборудование — 5 шт.; сервер — 6 шт.;</p>	
--	--	--	--

		компьютер персональный — 2 шт.).	
2	Мультимедиа технологии	<p>Помещение №206 ЭК, посадочных мест — 20; площадь — 41 кв.м; помещение для самостоятельной работы. Технические средства обучения (компьютер персональный — 9 шт.); доступ к сети «Интернет»;</p> <p>доступ в электронную информационно- образовательную среду университета;</p> <p>специализированная мебель (учебная мебель).</p> <p>Программное обеспечение: Windows, Office, специализированное лицензионное и свободно распространяемое программное обеспечение, предусмотренное в рабочей программе</p>	350044, Краснодарский край, г. Краснодар, ул. им. Калинина, 13